SOLUZIONI IMPIANTISTICHE

IN FUNZIONE DEL RECAPITO FINALE DELLO SCARICO



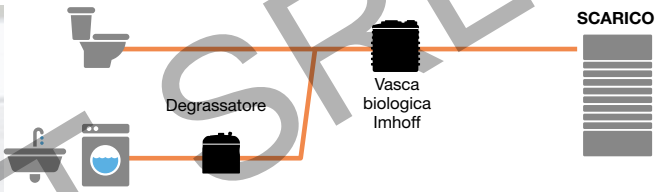

PUBBLICA FOGNATURA //**TABELLA 3**



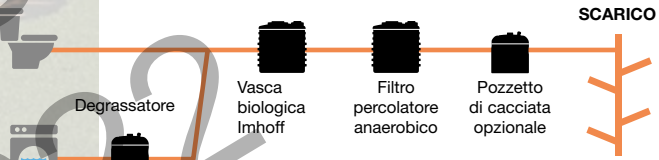

SUB-IRRIGAZIONE // **TABELLA 3**



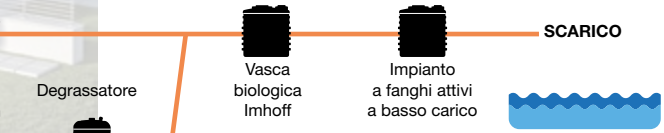

CORSO D'ACQUA // **TABELLA 3**

ANPLAST SRL 2022

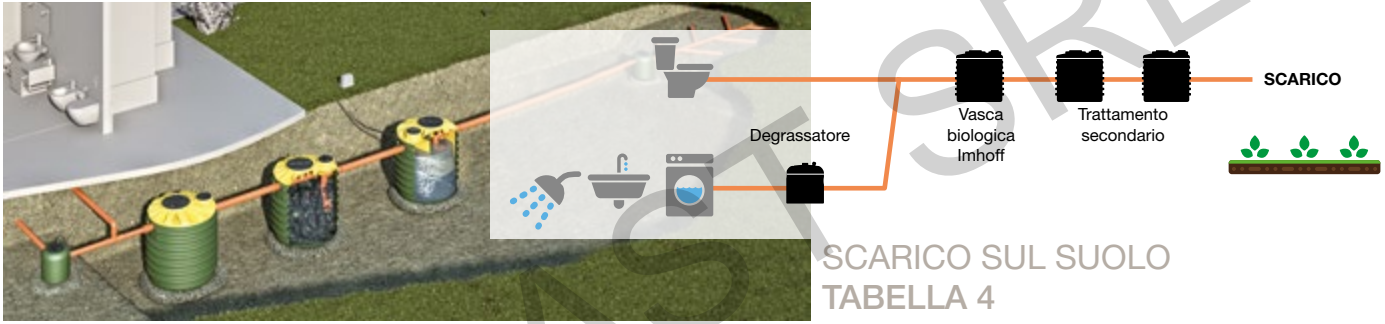

SCARICO SUL SUOLO
TABELLA 4

RIUTILIZZO A SCOPO IRRIGUO
TABELLA 4

Glossario tabelle

Ø = diametro;
H = altezza;
ØE/U = diametro tubo entrata/uscita;
A.E. = abitanti equivalenti;
NS = portata limite (lt/s);
Lung = lunghezza;
Largh = larghezza;
P. max = portata massima litri al secondo
NS = Nominal Size (litri al secondo)

IMPLAST SRL 2022

DEGRASSATORI

IMPIEGO

trattamento primario delle acque grigie provenienti da cucine, lavandini, bidet, docce, vasche da bagno, lavatrici e lavastoviglie.

NORMATIVE DI RIFERIMENTO

Decreto Legislativo n°152/06,
Delibera Regionale Emilia Romagna n°1053/03,
Delibera Regionale Umbria n°1171/07.

CERTIFICAZIONE DI PRODOTTO

UNI EN 1825-1 Separatori di grassi
Parte 1: Principi di progettazione, prestazione e prove, marcatura e controllo qualità.
Esclusa la gamma modulare.

SCHEMA DI INSTALLAZIONE

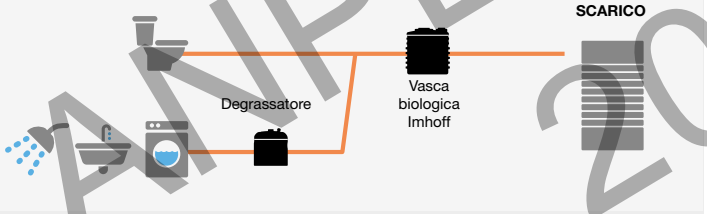

PUBBLICA FOGNATURA TABELLA 3

MODELLO

LISCIO

SETTI TRAPPOLA

CORRUGATO

ELIPSE LISCIO

ELIPSE

MODULARE

Articolo	Modello	Lung mm	Largh mm	Ø mm	H mm	Ø EU mm	Prolunghe	Vol. Utile lt	NS	AE	AE Eromagna Umbria
DD50	Liscio	-	-	430	430	100	PP35	39	0,1	**1**	**-**
DD150	Liscio	-	-	580	660	100	PP30	121	0,3	**5**	**2**
NDD150	Setti Trappola	950	650	-	565	100	PM30x30G PM20x20G	180	0,4	**7**	**3**
DD300	Liscio	-	-	630	970	100	PP30	218	0,5	**10**	**4**
NDD200	Setti Trappola	1000	635	-	675	100	PM30x30G PM20x20G	205	0,5	**10**	**4**
DD500	Liscio	-	-	790	790	100	PP45	276	0,7	**15**	**5**
NDD300	Setti Trappola	1100	700	-	775	100	PM30x30G PM20x20G	303	0,7	**15**	**6**
DD800	Liscio	1480	630	-	1090	110	PP35 - PP30	693	1,8	**20**	**13**
NDD400	Setti Trappola	1150	750	-	890	100	PM30x30G PM20x20G	409	1,0	**20**	**8**
NDD500	Setti Trappola	1400	900	-	750	100	PM30x30G PM20x20G	510	1,2	**25**	**10**
NDD700	Corrugato	-	-	1050	1030	110	PP45 - PP30	580	1,5	**28**	**11**
NDD1000	Corrugato	-	-	1150	1220	110	PP45 - PP30	774	2,0	**30**	**15**
NDD1250	Corrugato	-	-	1050	1650	110	PP45 - PP30	1100	3,0	**32**	**22**
NDD1200	Elipse	1900	708	-	1630	110	PP35 - PP35	1142	3,0	**35**	**22**
NDD1500	Corrugato	-	-	1150	1720	110	PP45 - PP30	1193	3,1	**40**	**23**
NDD1700	Elipse	1900	708	-	2140	110	PP35 - PP35	1775	4,0	**50**	**35**
NDD2100	Corrugato	-	-	1350	1975	110	PP45 - PP35	1850	4,0	**60**	**37**
NDD2600	Corrugato	-	-	1710	1450	125	PP45 - PP35	1971	5,0	**70**	**39**
NDD3200	Corrugato	-	-	1710	1725	125	PP45 - PP35	2435	6,4	**80**	**48**
NDD3800	Corrugato	-	-	1710	1955	160	PP45 - PP35	3026	7,9	**90**	**60**
NDD4600	Corrugato	-	-	1710	2225	160	PP45 - PP35	3510	9,0	**110**	**70**
NDD5400	Corrugato	-	-	1950	2250	200	PP45 - PP45	4152	10,5	**140**	**83**
NDD6400	Corrugato	-	-	1950	2530	200	PP45 - PP45	4862	11,8	**160**	**97**
NDD7000	Corrugato	-	-	2250	2367	200	PP45 - PP45	6711	13,0	**200**	**134**
NDD9000	Corrugato	-	-	2250	2625	200	PP45 - PP45	7534	15,5	**250**	**150**
ITDD15000	Modulare	5620	-	2100	2200	200	2 x PP77	14150	37,2	**400**	**280**
ITDD22000	Modulare	7880	-	2100	2200	200	2 x PP77	20700	54,5	**600**	**410**
ITDD30000	Modulare	10140	-	2100	2200	250	2 x PP77	27250	71,7	**800**	**545**
ITDD36000	Modulare	12400	-	2100	2200	250	2 x PP77	33800	88,9	**1000**	**670**

ANPLAST SRL 2022

DEGRASSATORI TRICAMERALI EMILIA ROMAGNA

new



1. **AREA DI CALMA**
   zona in cui viene smorzata la turbolenza del flusso
2. **SEDIMENTI**
   area in cui si realizza il temporaneo accumulo dei solidi (residui di cibo, etc.)
3. **OLI E GRASSI**
   area in cui viene smorzata la turbolenza del flusso entrante e in cui si accumulano le sostanze con peso specifico minore dell'acqua (oli, schiume, etc.)
4. **CHIARIFICAZIONE**
   area in cui avviene la chiarificazione finale del flusso

Articolo	Ø mm	H mm	Ø EU mm	Prolunga1 (opzionale)	Prolunga2 (opzionale)	Vol. Utile lt	Vol. Grassi lt	Vol Sed. lt	NS	AE
NDDT1000	1150	1220	100	PP45	PP30	774	90	200	2	**15**
NDDT1500	1150	1720	100	PP45	PP30	1193	128	320	3	**23**
NDDT2100	1350	1975	125	PP45	PP35	1850	260	550	4	**37**
NDDT3200	1710	1725	125	PP45	PP35	2435	256	640	6	**68**

DEGRASSATORI DA ESTERNO

new

Articolo: EDD1000

1. **SFIATO**
   bocchettone di sfiato in PP diam. 1" 1/2
2. **SPIE**
   spie trasparenti per visualizzazione livello grassi.
3. **SCARICO VASCA**
   bocchettone in ottone diam. 2" con valvola a sfera.
4. **TENUTA ODORI**
   coperchi a vite con guarnizione per tenuta agli odori.

Articolo	Lung mm	Larg mm	H mm	Ø E/U mm	Vol. Utile lt	NS	AE	AE E.Romagna Umbria	Posti a sedere ristorante
EDD500	760	760	980	75	400	1	**12**	**8**	40
EDD1000	1500	680	1450	75	925	2	**30**	**18**	100
EDD2000	2330	680	1900	75	1820	4	**60**	**36**	180

AMPLAST SRL 2022

DEGRASSATORI SOTTOLAVELLO

Articolo	Lung mm	Largh mm	Ø mm	H mm	ØEU mm	Prolunghe	Vol. Utile lt	NS
NDD25SL	360	180	-	250	-	-	12	0,1
DD50SL	-	-	430	430	40	PP30	39	0,1

IMPIEGO
trattamento primario delle acque grigie domestiche o assimilabili provenienti da cucine, lavandini, bidet, docce, vasche da bagno, lavatrici e lavastoviglie.

NORMATIVE DI RIFERIMENTO
Delibera Comitato Interministeriale per la Tutela delle Acque n°48/77
Decreto Legislativo n°152/06.

NDD25SL

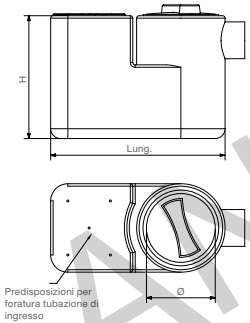

DD50SL

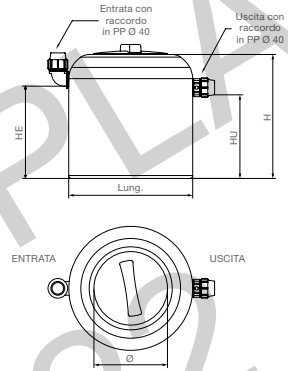

ANPLAST SRL 2022

VASCHE BIOLOGICHE IMHOFF

IMPIEGO

trattamento primario delle acque nere provenienti da wc.

NORMATIVE DI RIFERIMENTO

Delibera Comitato Interministeriale per la Tutela delle Acque n. 48/77
Decreto Legislativo n. 152/06
Delibera Regionale Emilia Romagna n. 1053/03
Delibera Regionale Umbria n. 1171/07
Delibera D.A.C.R. n. 145/10 Piano Tutela Acque Marche
Decreto del Presidente della Provincia Autonoma di Bolzano n. 6/08.

SCHEMA DI INSTALLAZIONE

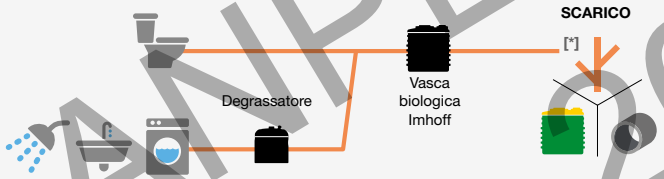

SUB-IRRIGAZIONE TABELLA 3 / PUBBLICA FOGNATURA TABELLA 3 / A TRATTAMENTO SECONDARIO
[*] Dove previsto da regolamenti locali

MODELLO

LISCIO

CORRUGATO

RINFORZATO

ELIPSE

MODULARE

RECAPITO A TRATTAMENTO SECONDARIO O SUB-IRRIGAZIONE

Articolo	Modello	Lung mm	Largh mm	Ø mm	H mm	Ø EU mm	Prolunga (opzionale)	Volume Sed. lt	Volume Dig. lt	AE
IM500	Liscio	-	-	790	790	110	PP30	87	218	**2**
RIM500	Rinforzato	-	-	950	900	110	PP45 - PP35RIM	75	411	**3**
NIM700	Corrugato	-	-	1050	1030	110	PP45 - PP30	168	418	**4**
RIM1000	Rinforzato	-	-	1160	1300	110	PP60RIM - PP35	190	850	**5**
NIM1000	Corrugato	-	-	1150	1220	110	PP45 - PP30	243	607	**6**
NIM1200	Elipse	1900	708	-	1630	110	PP35	290	910	**7**
NIM1250	Corrugato	-	-	1050	1650	110	PP45 - PP30	335	818	**8**
RIM1500	Corrugato	-	-	1160	1500	110	PP60RIM - PP35	262	1010	**8**
NIM1500	Corrugato	-	-	1150	1720	110	PP45 - PP30	362	906	**9**
NIM1700	Elipse	1900	708	-	2140	110	PP35	412	1363	**12**
NIM2100	Corrugato	-	-	1350	1975	110	PP45 - PP35	480	1470	**13**
NIM2600	Corrugato	-	-	1710	1450	125	PP45 - PP35	629	1432	**14**
NIM3200	Corrugato	-	-	1710	1725	125	PP45 - PP35	760	1765	**18**
NIM3800	Corrugato	-	-	1710	1955	160	PP45 - PP35	965	2139	**22**
NIM4600	Corrugato	-	-	1710	2225	160	PP45 - PP35	1085	2713	**27**
NIM5400	Corrugato	-	-	1950	2250	160	PP45 - PP45	1210	3137	**31**
NIM6400	Corrugato	-	-	1950	2530	160	PP45 - PP45	1322	3778	**36**
MTIM6000	Modulare	3870	-	1550	1710	160	PP77	1660	4030	**40**
NIM7000	Corrugato	-	-	2250	2367	160	PP45 - PP45	1460	5474	**48**
NIM9000	Corrugato	-	-	2250	2625	160	PP45 - PP45	2020	5803	**54**
NIM9800	Corrugato	-	-	2270	2850	160	PP45 - PP45	1780	7040	**62**
MTIM12000	Modulare	7180	-	1550	1710	160	PP77	3240	8066	**80**
ITIM15000	Modulare	5620	-	2100	2200	160	PP77	4070	10080	**100**
MTIM18000	Modulare	10510	-	1550	1710	160	PP77	4800	12042	**120**
ITIM22000	Modulare	7880	-	2100	2200	160	PP77	5860	14870	**148**
ITIM30000	Modulare	10140	-	2100	2200	200	PP77	7690	19560	**190**
ITIM36000	Modulare	12400	-	2100	2200	200	PP77	9680	24120	**240**

ANPLAST SRL 2022

Articolo	Modello	Lung mm	Largh mm	Ø mm	H mm	Ø EU mm	Prolunga (opzionale)	Volume Sed. lt	Vol. Digestore lt	AE
IM500	Liscio	-	-	790	790	110	PP30	87	218	**3**
RIM500	Rinforzato	-	-	950	900	110	PP45 - PP35RIM	75	411	**3**
NIM700	Corrugato	-	-	1050	1030	110	PP45 - PP30	168	418	**5**
NIM1000	Corrugato	-	-	1150	1220	110	PP45 - PP30	243	607	**8**
RIM1000	Corrugato	-	-	1160	1300	110	PP60RIM - PP35	190	850	**8**
NIM1250	Corrugato	-	-	1050	1650	110	PP45 - PP30	335	818	**11**
NIM1200	Elipse	1900	708	-	1630	110	PP35 - PP35	290	910	**12**
NIM1500	Corrugato	-	-	1150	1720	110	PP45 - PP30	362	906	**14**
RIM1500	Rinforzato	-	-	1160	1500	110	PP60RIM - PP35	262	1010	**14**
NIM1700	Elipse	1900	708	-	2140	110	PP35 - PP35	412	1363	**16**
NIM2100	Corrugato	-	-	1350	1975	110	PP45 - PP35	480	1470	**18**
NIM2600	Corrugato	-	-	1710	1450	125	PP45 - PP35	629	1432	**20**
NIM3200	Corrugato	-	-	1710	1725	125	PP45 - PP35	760	1765	**25**
NIM3800	Corrugato	-	-	1710	1955	160	PP45 - PP35	965	2139	**31**
NIM4600	Corrugato	-	-	1710	2225	160	PP45 - PP35	1085	2713	**40**
NIM5400	Corrugato	-	-	1950	2250	160	PP45 - PP45	1210	3137	**45**
NIM6400	Corrugato	-	-	1950	2530	160	PP45 - PP45	1322	3778	**50**
MTIM6000	Modulare	3870	-	1550	1710	160	PP77	1660	4030	**55**
NIM7000	Corrugato	-	-	2250	2367	160	PP45 - PP45	1460	5474	**60**
NIM9000	Corrugato	-	-	2250	2625	160	PP45 - PP45	2020	5803	**80**
NIM9800	Corrugato	-	-	2270	2850	160	PP45 - PP45	1780	7040	**90**
MTIM12000	Modulare	7180	-	1550	1710	160	PP77	3240	8066	**105**
ITIM15000	Modulare	5620	-	2100	2200	160	PP77	4070	10080	**140**
MTIM18000	Modulare	10510	-	1550	1710	160	PP77	4880	12042	**160**
ITIM22000	Modulare	7880	-	2100	2200	160	PP77	5860	14870	**200**
ITIM30000	Modulare	10140	-	2100	2200	200	PP77	7690	19560	**270**
ITIM36000	Modulare	12400	-	2100	2200	200	PP77	9680	24120	**320**

Articolo	Modello	Lung mm	Largh mm	Ø mm	H mm	ØEU mm	Prolunga1 (opzionale)	Volume Sed. lt	Vol. Digestore lt	AE
IME500	Liscio	-	-	790	790	110	PP30	87	218	**1**
NIME700	Corrugato	-	-	1050	1030	110	PP45 – PP30	168	418	**2**
RIME500	Rinforzato	-	-	950	900	110	PP45 – PP35RIM	105	408	**2**
NIME1000	Corrugato	-	-	1150	1220	110	PP45 – PP30	250	600	**3**
RIME1000	Rinforzato	-	-	1160	1300	110	PP60RIM – PP35	190	850	**3**
NIME1250	Corrugato	-	-	1050	1650	110	PP45 – PP30	335	818	**4**
NIME1200	Elipse	1900	708	-	1630	110	PP35	265	935	**4**
NIME1500	Corrugato	-	-	1150	1720	110	PP45 – PP30	252	1016	**5**
RIME1500	Rinforzato	-	-	1160	1500	110	PP60RIM – PP35	262	1010	**5**
NIME1700	Elipse	1900	708	-	2140	110	PP35 – PP35	352	1423	**7**
NIME2100	Corrugato	-	-	1350	1975	110	PP45 - PP35	380	1570	**7**
NIME2600	Corrugato	-	-	1710	1450	125	PP45 – PP35	420	1641	**8**
NIME3200	Corrugato	-	-	1710	1725	125	PP45 – PP35	512	2013	**10**
NIME3800	Corrugato	-	-	1710	1955	125	PP45 – PP35	650	2525	**12**
NIME4600	Corrugato	-	-	1710	2225	125	PP45 – PP35	771	3064	**15**
NIME5400	Corrugato	-	-	1950	2250	125	PP45 - PP45	935	3643	**18**
NIME6400	Corrugato	-	-	1950	2530	125	PP45 – PP45	1072	4221	**21**
NIME7000	Corrugato	-	-	2250	2367	125	PP45 – PP45	1415	5645	**28**
NIME9000	Corrugato	-	-	2250	2625	125	PP45 – PP45	1617	6405	**32**
NIME9800	Corrugato	-	-	2270	2850	125	PP45 – PP45	1780	7040	**35**
MTIME12000	Modulare	7180	-	1550	1710	160	PP77	2260	9046	**45**
ITIME15000	Modulare	5620	-	2100	2200	160	PP77	2835	11315	**56**
MTIME18000	Modulare	10510	-	1550	1710	160	PP77	3360	13562	**67**
ITIME22000	Modulare	7880	-	2100	2200	160	PP77	4139	16537	**82**
ITIME30000	Modulare	10140	-	2100	2200	160	PP77	5525	22055	**110**
ITIME36000	Modulare	12400	-	2100	2200	160	PP77	6842	27258	**136**

Dimensionamento: Delibera Regionale Emilia Romagna n. 1053/03, Delibera Regionale Umbria n. 1171/07.

AMPLAST SRL 2022

Articolo	Modello	Lung mm	Largh mm	Ø mm	H mm	Ø EU mm	Prolunga (opzionale)	Volume Sed. lt	Vol. Digestore lt	AE
NIM700M1S	Corrugato	-	-	1050	1030	110	PP45 - PP30	212	374	**2**
NIM1000M1S	Corrugato	-	-	1150	1220	110	PP45 - PP30	350	500	**3**
NIM1200M1S	Elipse	1900	708	-	1630	110	PP35 - PP35	500	700	**4**
NIM1250M1S	Corrugato	-	-	1050	1650	110	PP45 - PP30	418	735	**4**
NIM1500M1S	Corrugato	-	-	1150	1720	110	PP45 - PP30	509	759	**5**
NIM1700M1S	Elipse	1900	708	-	2140	110	PP35 - PP35	712	1063	**7**
NIM2100M1S	Corrugato	-	-	1350	1975	110	PP45 - PP35	780	1170	**7**
NIM2600M1S	Corrugato	-	-	1710	1450	125	PP45 - PP35	830	1231	**8**
NIM3200M1S	Corrugato	-	-	1710	1725	125	PP45 - PP35	1012	1513	**10**
NIM3800M1S	Corrugato	-	-	1710	1955	125	PP45 - PP35	1287	1888	**12**
NIM4600M1S	Corrugato	-	-	1710	2225	125	PP45 - PP35	1542	2293	**15**
NIM5400M1S	Corrugato	-	-	1950	2250	125	PP45 - PP45	1839	2739	**18**
NIM6400M1S	Corrugato	-	-	1950	2530	125	PP45 - PP45	2121	3172	**21**
NIM7000M1S	Corrugato	-	-	2250	2367	125	PP45 - PP45	2830	4230	**28**
NIM9000M1S	Corrugato	-	-	2250	2625	125	PP45 - PP45	3211	4811	**32**
NIM9800M1S	Corrugato	-	-	2270	2850	125	PP45 - PP45	3535	5285	**35**
MTIM12000M1S	Modulare	7180	-	1550	1710	160	PP77	4540	6766	**45**
ITIM15000M1S	Modulare	5620	-	2100	2200	160	PP77	5675	8475	**56**
MTIM18000M1S	Modulare	10510	-	1550	1710	160	PP77	6730	10192	**67**
ITIM22000M1S	Modulare	7880	-	2100	2200	160	PP77	8315	12415	**82**
ITIM30000M1S	Modulare	10140	-	2100	2200	160	PP77	11040	16540	**110**
ITIM36000M1S	Modulare	12400	-	2100	2200	160	PP77	13650	20450	**136**

Dimensionamento: Delibera D.A.C.R. n.145 del 26/01/10 Piano Tutela Acque Marche.
1 spurgo all'anno = 100lt/AE per il comparto di sedimentazione e 150lt/AE per quello di digestione

Articolo	Modello	Lung mm	Largh mm	Ø mm	H mm	Ø EU mm	Prolunga (opzionale)	Volume Sed. lt	Vol. Digestore lt	AE
NIM700M2S	Corrugato	-	-	1050	1030	110	PP45 - PP30	168	418	**3**
NIM1000M2S	Corrugato	-	-	1150	1220	110	PP45 - PP30	255	595	**4**
NIM1200M2S	Elipse	1900	708	-	1630	110	PP35 - PP35	345	855	**6**
NIM1500M2S	Corrugato	-	-	1150	1720	110	PP45 - PP30	379	889	**6**
NIM1250M2S	Corrugato	-	-	1050	1650	110	PP45 - PP30	335	818	**6**
NIM1700M2S	Elipse	1900	708	-	2140	110	PP35 - PP35	505	1270	**9**
NIM2100M2S	Corrugato	-	-	1350	1975	110	PP45 - PP35	560	1390	**9**
NIM2600M2S	Corrugato	-	-	1710	1450	125	PP45 - PP35	563	1498	**11**
NIM3200M2S	Corrugato	-	-	1710	1725	125	PP45 - PP35	710	1815	**13**
NIM3800M2S	Corrugato	-	-	1710	1955	125	PP45 - PP35	865	2310	**17**
NIM4600M2S	Corrugato	-	-	1710	2225	125	PP45 - PP35	1067	2768	**20**
NIM5400M2S	Corrugato	-	-	1950	2250	125	PP45 - PP45	1269	3309	**24**
NIM6400M2S	Corrugato	-	-	1950	2530	125	PP45 - PP45	1456	3837	**28**
NIM7000M2S	Corrugato	-	-	2250	2367	125	PP45 - PP45	1915	5145	**38**
NIM9000M2S	Corrugato	-	-	2250	2625	125	PP45 - PP45	2183	5839	**43**
NIM9800M2S	Corrugato	-	-	2270	2850	125	PP45 - PP45	2412	6408	**47**
MTIM12000M2S	Modulare	7180	-	1550	1710	160	PP77	3075	8285	**60**
ITIM15000M2S	Modulare	5620	-	2100	2200	160	PP77	3845	10305	**76**
MTIM18000M2S	Modulare	10510	-	1550	1710	160	PP77	4620	12302	**90**
ITIM22000M2S	Modulare	7880	-	2100	2200	160	PP77	5605	15125	**112**
ITIM30000M2S	Modulare	10140	-	2100	2200	160	PP77	7457	20123	**149**
ITIM36000M2S	Modulare	12400	-	2100	2200	160	PP77	9230	24870	**184**

Dimensionamento: Delibera D.A.C.R. n.145 del 26/01/10 Piano Tutela Acque Marche.
2 spurghi all'anno = 50lt/AE per il comparto di sedimentazione e 135lt/AE per quello di digestione

AMPLAST SRL 2022

PROVINCIA DI BOLZANO
REGOLAMENTI LOCALI

Articolo	Modello	Lung mm	Largh mm	Ø mm	H mm	Ø EU mm	Prolunga (opzionale)	Volume Sed. lt	Vol. Digestore lt	Vol Totale lt	AE
NIM2600	Corrugato	-	-	1710	1450	125	PP45 - PP35	629	1432	2061	**6**
NIM3200	Corrugato	-	-	1710	1725	125	PP45 - PP35	760	1765	2525	**8**
NIM3800	Corrugato	-	-	1710	1955	160	PP45 - PP35	965	2139	3104	**10**
NIM4600	Corrugato	-	-	1710	2225	160	PP45 - PP35	1085	2713	3798	**12**
NIM5400	Corrugato	-	-	1950	2250	160	PP45	1210	3137	4347	**16**
NIM6400	Corrugato	-	-	1950	2530	160	PP45	1322	3778	5100	**20**
NIM7000	Corrugato	-	-	2250	2367	160	PP45	1460	5474	6934	**23**
NIM9000	Corrugato	-	-	2250	2625	160	PP45	2020	5803	7823	**26**
NIM9800	Rinforzato	-	-	2270	2850	160	PP45	1780	7040	8820	**29**
MTIM12000	Modulare	7180	-	1550	1710	160	PP77	3240	8066	11306	**37**
ITIM15000	Modulare	5620	-	2100	2200	160	PP77	4070	10080	14150	**47**
MTIM18000	Modulare	10510	-	1550	1710	160	PP77	4880	12042	16922	**56**
ITIM22000	Modulare	7880	-	2100	2200	160	PP77	5860	14870	20730	**69**
ITIM30000	Modulare	10140	-	2100	2200	200	PP77	7690	19560	27250	**90**
ITIM36000	Modulare	12400	-	2100	2200	200	PP77	9680	24120	33800	**112**

Dimensionamento: Decreto del Presidente della Provincia Autonoma di Bolzano n.6 del 21/01/08.
Circolare n.03/08 Ufficio Tutela Acque "Disciplina degli scarichi di acque reflue domestiche e dello smaltimento dei fanghi dei sistemi di smaltimento individuali, in attuazione della L.P. 08/2002".
Le fosse biologiche tipo Imhoff devono avere un volume minimo di 0,3m³/AE e di 2m³ di capacità totale.



AMPLAST SRL 2022

SETTICHE VASCHE BIOLOGICHE

IMPIEGO
trattamento primario delle acque nere provenienti da wc.

NORMATIVE DI RIFERIMENTO
Delibera Comitato Interministeriale per la Tutela delle Acque n. 48/77, Decreto Legislativo n. 152/06.

CERTIFICAZIONE DI PRODOTTO
UNI EN 12566-1 piccoli sistemi di trattamento delle acque reflue fino a 50 PT.
Parte 1: Fosse settiche prefabbricate.

SCHEMA DI INSTALLAZIONE

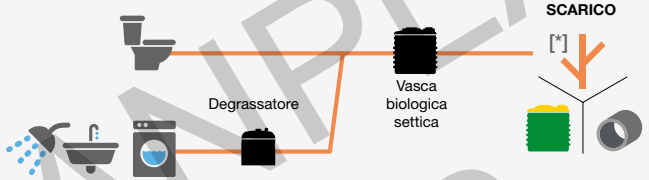

SUB-IRRIGAZIONE TABELLA 3 / PUBBLICA FOGNATURA TABELLA 3 / A TRATTAMENTO SECONDARIO
[*] Dove previsto da regolamenti locali

MODELLO

LISCIO

CORRUGATO

ELIPSE

MODULARE

SETTICHE MONOCAMERALI

Articolo	Modello	Lung. mm	Largh. mm	Ø mm	H mm	Ø EU mm	Prolunga1 (opzionale)	Prolunga2 (opzionale)	Vol. Utile	AE
SE500	Liscio	-	-	790	790	110	PP45	-	305	**2**
NSE700	Corrugato	-	-	1050	1030	110	PP45	PP30	586	**4**
NSE1000	Elipse	-	-	1150	1220	110	PP45	PP30	850	**7**
NSE1200	Elipse	1900	708	-	1630	110	PP35	PP35	1200	**9**
NSE1250	Corrugato	-	-	1050	1650	110	PP45	PP30	1153	**9**
NSE1500	Corrugato	-	-	1150	1720	110	PP45	PP30	1268	**11**
NSE1700	Elipse	1900	708	-	2140	110	PP35	PP35	1775	**13**
NSE2100	Corrugato	-	-	1350	1975	110	PP45	PP35	1950	**15**
NSE2600	Corrugato	-	-	1710	1450	125	PP45	PP35	2061	**16**
NSE3200	Corrugato	-	-	1710	1725	125	PP45	PP35	2525	**20**
NSE3800	Corrugato	-	-	1710	1955	125	PP45	PP35	3175	**24**
NSE4600	Corrugato	-	-	1710	2225	125	PP45	PP35	3835	**30**
NSE5400	Corrugato	-	-	1950	2250	125	PP45	PP45	4578	**36**
NSE6400	Corrugato	-	-	1950	2530	125	PP45	PP45	5293	**42**
NSE7000	Corrugato	-	-	2250	2367	160	PP45	PP45	6934	**55**
NSE9000	Corrugato	-	-	2250	2625	160	PP45	PP45	7823	**70**
ITSE15000	Modulare	5620	-	2100	2200	160	PP77	-	14150	**140***
ITSE22000	Modulare	7880	-	2100	2200	200	PP77	-	20700	**200***
ITSE30000	Modulare	10140	-	2100	2200	250	PP77	-	27250	**270***
ITSE36000	Modulare	12400	-	2100	2200	250	PP77	-	33800	**330***

* Dimensionando la vasca settica secondo un volume pro capite di 100 lt / AE è necessario prevedere 3-4 operazioni di spurgo all'anno.

ANPLAST SRL 2022

SETTICHE BICAMERALI

Articolo	Modello	Lung. mm	Largh. mm	Ø mm	H mm	ØEU mm	Prolunga1 (opzionale)	Prolunga2 (opzionale)	Vol. Utile	AE
SEB500X2	2 x Liscio	-	-	790	790	110	PP45	-	610	**4**
NSEB700X2	2 x Corrugato	-	-	1050	1030	110	PP45	PP30	1172	**8**
NSEB1000X2	2 x Corrugato	-	-	1150	1220	110	PP45	PP30	1700	**14**
NSEB1200X2	2 x Elipse			-	1630	110	PP35	PP35	2400	**18**
NSEB1250X2	2 x Corrugato	-	-	1050	1650	110	PP45	PP30	2306	**18**
NSEB1500X2	2 x Corrugato	-	-	1150	1720	110	PP45	PP30	2536	**22**
NSEB1700X2	2 x Elipse			-	2140	110	PP35	PP35	3550	**26**
NSEB2100X2	2 x Corrugato	-	-	1350	1975	110	PP45	PP35	3900	**30**
NSEB2600X2	2 x Corrugato	-	-	1710	1450	125	PP45	PP35	4122	**32**
NSEB3200X2	2 x Corrugato	-	-	1710	1725	125	PP45	PP35	5050	**40**
NSEB3800X2	2 x Corrugato	-	-	1710	1955	125	PP45	PP35	6350	**48**
NSEB4600X2	2 x Corrugato	-	-	1710	2225	125	PP45	PP35	7670	**60**
NSEB5400X2	2 x Corrugato	-	-	1950	2250	125	PP45	PP45	9156	**72**
NSEB6400X2	2 x Corrugato	-	-	1950	2530	125	PP45	PP45	10586	**84**
NSEB7000X2	2 x Corrugato	-	-	2250	2367	160	PP45	PP45	13868	**110**
NSEB9000X2	2 x Corrugato	-	-	2250	2625	160	PP45	PP45	15646	**140**

SETTICHE TRICAMERALI

Articolo	Modello	Lung. mm	Largh. mm	Ø mm	H mm	Ø EU mm	Prolunga1 (opzionale)	Prolunga2 (opzionale)	Vol. Utile	AE
SET500X3	3 x Liscio	-	-	790	790	110	PP45	-	915	**6**
NSET700X3	3 x Corrugato	-	-	1050	1030	110	PP45	PP30	1761	**12**
NSET1000X3	3 x Corrugato	-	-	1150	1220	110	PP45	PP30	2550	**21**
NSET1200X3	3 x Elipse	1900	708	-	1630	110	PP35	PP35	3600	**27**
NSET1250X3	3 x Corrugato	-	-	1050	1650	110	PP45	PP30	3459	**27**
NSET1500X3	3 x Corrugato	-	-	1150	1720	110	PP45	PP30	3804	**33**
NSET1700X3	3 x Elipse	1900	708	-	2140	110	PP35	PP35	5325	**39**
NSET2100X3	3 x Corrugato	-	-	1350	1975	110	PP45	PP35	5550	**45**
NSET2600X3	3 x Corrugato	-	-	1710	1450	125	PP45	PP35	6183	**48**
NSET3200X3	3 x Corrugato	-	-	1710	1725	125	PP45	PP35	7575	**60**
NSET3800X3	3 x Corrugato	-	-	1710	1955	125	PP45	PP35	9525	**72**
NSET4600X3	3 x Corrugato	-	-	1710	2225	125	PP45	PP35	11505	**90**
NSET5400X3	3 x Corrugato	-	-	1950	2250	125	PP45	PP45	13734	**108**
NSET6400X3	3 x Corrugato	-	-	1950	2530	125	PP45	PP45	15879	**126**
NSET7000X3	3 x Corrugato	-	-	2250	2367	160	PP45	PP45	20802	**165**
NSET9000X3	3 x Corrugato	-	-	2250	2625	160	PP45	PP45	23619	**210**

ANPLAST SRL
2022

TRICAMERALI PLUS

Articolo	Modello	VASCA 1					VASCA 2 - VASCA 3					Vol Totale lt
		Articolo	Ø mm	H mm	ØE/U mm	Vol. lt	Articolo	Ø mm	H mm	ØE/U mm	Vol. lt	
NSET2010X3	3 x Corrugato	NSE2100	1350	1975	110	1950	NSE1000	1150	1220	110	850	3650
NSET3215X3	3 x Corrugato	NSE3200	1710	1725	125	2525	NSE1500	1150	1720	110	1268	5061
NSET4620X3	3 x Corrugato	NSE4600	1710	2225	125	3835	NSE2100	1350	1975	110	1950	7735
NSET5426X3	3 x Corrugato	NSE5400	1950	2250	125	4578	NSE2600	1710	1450	125	2061	8700
NSET6432X3	3 x Corrugato	NSE6400	1950	2530	125	5293	NSE3200	1710	1725	125	2525	10343
NSET7038X3	3 x Corrugato	NSE7000	2250	2367	160	6934	NSE3800	1710	1955	125	3175	13284
NSET9046X3	3 x Corrugato	NSE9000	2250	2625	160	7823	NSE4600	1710	2225	125	3835	15493

VASCHE SETTICHE TRICAMERALI

in cui il volume totale delle tre vasche è distribuito nella proporzione 2:1:1 (volume della prima vasca 50 % del volume totale e volume della seconda e terza vasca 25 % del totale).

Richieste da alcuni regolamenti locali come ad esempio:
› Circolare 3/08 dell'Ufficio tutela acque della provincia autonoma di Bolzano;
› Allegato A del Regolamento comunale del Comune di Venezia



ANPLAST SRL 2022

IMPIANTI A FANGHI ATTIVI
A BASSO CARICO

IMPIEGO
trattamento secondario delle acque reflue civili

NORMATIVE DI RIFERIMENTO
Delibera Comitato Interministeriale per la Tutela delle Acque n. 48/77,
Decreto Legislativo n.152/06.

Articolo	Modello	Lung. mm	Largh. mm	Ø mm	H mm	ØE/U mm	Prolunga1 (opzionale)	Prolunga2 (opzionale)	Vol. Sed. lt	Vol. Areato lt	AE
NIFA1000	Corrugato	-	-	1150	1220	110	PP45	PP30	243	607	**6**
NIFA1200	Elipse	1900	708	-	1630	110	PP35	PP35	290	910	**7**
NIFA1500	Corrugato	-	-	1150	1720	110	PP45	PP30	362	906	**9**
NIFA1700	Elipse	1900	708	-	2140	110	PP35	PP35	412	1363	**9**
NIFA2100	Corrugato	-	-	1350	1975	110	PP45	PP35	480	1470	**12**
NIFA2600	Corrugato	-	-	1710	1450	125	PP45	PP35	629	1432	**14**
NIFA3200	Corrugato	-	-	1710	1725	125	PP45	PP35	760	1765	**17**
NIFA3800	Corrugato	-	-	1710	1955	125	PP45	PP35	965	2139	**20**
NIFA4600	Corrugato	-	-	1710	2225	160	PP45	PP35	1085	2713	**25**
NIFA5400	Corrugato	-	-	1950	2250	160	PP45	PP45	1210	3137	**30**
NIFA6400	Corrugato	-	-	1950	2530	160	PP45	PP45	1322	3778	**35**
NIFA7000	Corrugato	-	-	2250	2367	160	PP45	PP45	1460	5474	**45**
NIFA9000	Corrugato	-	-	2250	2625	160	PP45	PP45	2020	5803	**52**
ITIFA15000	Modulare	5620	-	2100	2200	160	PP77	-	402	14150	**80**
ITIFA22000	Modulare	7880	-	2100	2200	160	PP77	-	402	20700	**120**
ITIFA30000	Modulare	10140	-	2100	2200	160	PP77	-	402	27250	**150**
ITIFA36000	Modulare	12400	-	2100	2200	160	PP77	-	402	33800	**180**

SCHEMA DI INSTALLAZIONE

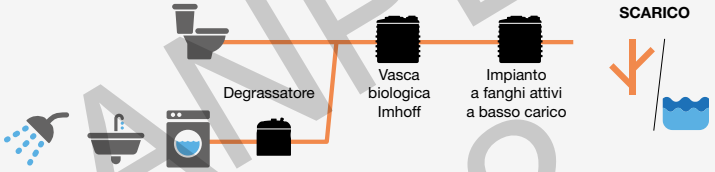

SUB-IRRIGAZIONE TABELLA 3 / CORSO D'ACQUA TABELLA 3

MODELLO

CORRUGATO

ELIPSE

MODULARE

AMPLAST SRL 2022

IMPIANTI A FANGHI ATTIVI
A OSSIDAZIONE TOTALE

IMPIEGO
trattamento primario delle acque reflue civili precedentemente degrassate.

NORMATIVE DI RIFERIMENTO
Delibera Comitato Interministeriale per la Tutela delle Acque n. 48/77, Decreto Legislativo n.152/06.

Articolo	Modello	Lung. mm	Largh. mm	Ø mm	H mm	ØE/U mm	Prolunga1 opzionale	Prolunga2 opzionale	Vol. Areato lt	AE
NIFAT1000	Corrugato	-	-	1150	1220	110	PP45	PP30	850	**2**
NIFAT1500	Corrugato	-	-	1150	1720	110	PP45	PP30	1268	**4**
NIFAT2100	Corrugato	-	-	1350	1975	110	PP45	PP35	1950	**5**
NIFAT2600	Corrugato	-	-	1710	1450	125	PP45	PP35	2061	**6**
NIFAT3200	Corrugato	-	-	1710	1725	125	PP45	PP35	2525	**8**
NIFAT3800	Corrugato	-	-	1710	1955	125	PP45	PP35	3104	**10**
NIFAT4600	Corrugato	-	-	1710	2225	125	PP45	PP35	3594	**12**
NIFAT5400	Corrugato	-	-	1950	2250	125	PP45	PP45	4578	**15**
NIFAT6400	Corrugato	-	-	1950	2530	125	PP45	PP45	5293	**20**
NIFAT7000	Corrugato	-	-	2250	2367	125	PP45	PP45	6934	**25**
NIFAT9000	Corrugato	-	-	2250	2625	125	PP45	PP45	7823	**30**
ITIFAT15000	Modulare	5620	-	2100	2200	160	PP77	-	14150	**50**
ITIFAT22000	Modulare	7880	-	2100	2200	160	PP77	-	20700	**75**
ITIFAT30000	Modulare	10140	-	2100	2200	160	PP77	-	27250	**100**
ITIFAT36000	Modulare	12400	-	2100	2200	160	PP77	-	33800	**130**

SCHEMA DI INSTALLAZIONE

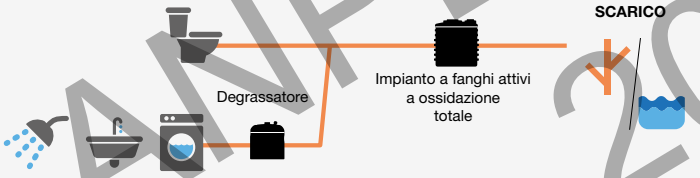

SUB-IRRIGAZIONE TABELLA 3 / CORSO D'ACQUA TABELLA 3

MODELLO

CORRUGATO

MODULARE

ANPLAST SRL 2022

FILTRO PERCOLATORE ANAEROBICO

IMPIEGO

trattamento secondario delle acque reflue civili.

NORMATIVE DI RIFERIMENTO

Delibera Comitato Interministeriale per la Tutela delle Acque n. 48/77.
Decreto Legislativo n. 152/06

Articolo	Modello	Lung mm	Largh mm	Ø mm	H mm	ØEU mm	Prolunga 1 (opzionale)	Prolunga 2 (opzionale)	Sup Filtro m2	Vol Filtro m3	AE
NAN700	Corrugato	-	-	1050	1030	110	PP45	PP30	0,63	0,58	**3**
NAN1000	Corrugato	-	-	1150	1220	110	PP45	PP30	1,04	0,85	**6**
NAN1200	Elipse	1900	708	-	1630	110	PP35	PP35	1,35	1,20	**7**
NAN1500	Corrugato	-	-	1150	1720	110	PP45	PP30	1,04	1,26	**9**
NAN1700	Elipse	1900	708	-	2140	110	PP35	PP35	1,35	1,77	**10**
NAN2100	Corrugato	-	-	1350	1975	11025	PP45	PP35	1,39	1,80	**11**
NAN2600	Corrugato	-	-	1710	1450	125	PP45	PP35	2,30	2,06	**14**
NAN3200	Corrugato	-	-	1710	1725	125	PP45	PP35	2,30	2,52	**20**
NAN3800	Corrugato	-	-	1710	1955	125	PP45	PP35	2,30	3,10	**23**
NAN4600	Corrugato	-	-	1710	2225	160	PP45	PP35	2,90	3,80	**27**
NAN5400	Corrugato	-	-	1950	2250	160	PP45	PP45	2,90	4,75	**32**
NAN6400	Corrugato	-	-	1950	2530	160	PP45	PP45	2,90	5,07	**36**
NAN7000	Corrugato	-	-	2250	2367	160	PP45	PP45	3,98	6,93	**45**
NAN9000	Corrugato	-	-	2250	2625	160	PP45	PP45	3,98	7,82	**55**
NAN10700	Serbatoio Interro	2780	2430	-	2660	160	PP77	-	6,75	10,00	**75**
ITAN15000	Modulare	5620	-	2100	2200	160	PP77	-	10,2	14,15	**100**
ITAN22000	Modulare	7880	-	2100	2200	160	PP77	-	14,9	20,07	**140**
ITAN30000	Modulare	10140	-	2100	2200	200	PP77	-	19,16	27,25	**200**
ITAN36000	Modulare	12400	-	2100	2200	200	PP77	-	23,67	33,08	**240**

SCHEMA DI INSTALLAZIONE

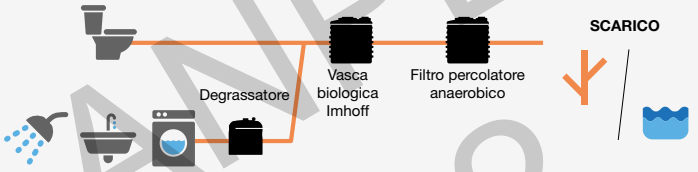

SUB-IRRIGAZIONE TABELLA 3 / CORSO D'ACQUA TABELLA 3

MODELLO

CORRUGATO

SERBATOIO INTERRO

ELIPSE

MODULARE

ANPLAST SRL 2022

FILTRO PERCOLATORE ANAEROBICO

EMILIA ROMAGNA

IMPIEGO

trattamento secondario delle acque reflue civili.

NORMATIVE DI RIFERIMENTO

D.G.R. Emilia Romagna 1053/03.
La Delibera Regionale Emilia Romagna richiede l'applicazione della relazione S=N/h2 che lega la superficie filtrante (S), il numero di abitanti equivalenti (N) e l'altezza filtrante (h), quest'ultimo valore deve essere compreso tra 0,9 e 1,5 m.

Articolo	Modello	Lung mm	Largh mm	Ø mm	H mm	ØEU mm	Prolunga1 (opzionale)	Prolunga2 (opzionale)	Sup Filtro m2	H filtro mm	Vol Filtro m3	SxH^2	AE
NANE1500	Corrugato	-	-	1150	1720	110	PP45	PP30	1,04	1150	1,19	1,37	**1**
NANE2100	Corrugato	-	-	1350	1975	110	PP45	PP35	1,39	1300	1,8	2,3	**2**
NANE3200	Corrugato	-	-	1710	1725	125	PP45	PP35	2,24	1160	2,6	3	**3**
NANE3800	Corrugato	-	-	1710	1955	125	PP45	PP35	2,24	1340	3,02	4	**4**
NANE4600	Corrugato	-	-	1710	2225	125	PP45	PP35	2,24	1500	3,36	5,04	**5**
NANE5400	Corrugato	-	-	1950	2250	125	PP45	PP45	2,9	1500	4,75	6,5	**6**
NANE5700	Serbatoio Interro	2420	1920	-	2100	125	PP77	-	4,45	1350	6	8,09	**8**
NANE5710	Serbatoio Interro	2420	1920	-	2100	125	PP77	-	4,45	1500	6,65	10	**10**
MTANE12000	Modulare	7186	-	1555	1710	125	PP77	-	8,73	1200	10,47	12,57	**12**
NANE10700	Serbatoio Interro	2780	2430	-	2660	125	PP77	-	6,75	1500	10,12	15,19	**15**
MTANE15000	Modulare	8846	-	1555	1710	125	PP77	-	13,5	1200	16,2	19,44	**19**
ITANE15000	Modulare	5620	-	2100	2200	160	PP77	-	10,2	1500	15,3	23,05	**23**
ITANE22000	Modulare	7880	-	2100	2200	160	PP77	-	14,9	1500	21,7	33,52	**33**
ITANE30000	Modulare	10140	-	2100	2200	160	PP77	-	19,16	1500	28	43,11	**43**
ITANE36000	Modulare	12400	-	2100	2200	160	PP77	-	23,67	1500	34,3	53,25	**53**

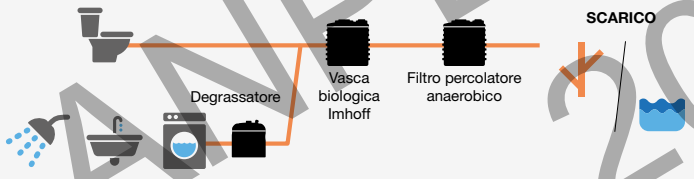

SUB-IRRIGAZIONE TABELLA 3 / CORSO D'ACQUA TABELLA 3

MODELLO

CORRUGATO

SERBATOIO INTERRO

MODULARE

ANPLAST SRL 2022

FILTRO PERCOLATORE AEROBICO

IMPIEGO

trattamento secondario delle acque reflue civili.

NORMATIVE DI RIFERIMENTO

Delibera Comitato Interministeriale per la Tutela delle Acque n. 48/77
Decreto Legislativo n.152/06

Articolo	Modello	Lung mm	Largh mm	Ø mm	H mm	ØEU mm	Prolunga 1 (opzionale)	Prolunga 2 (opzionale)	Sup Filtro m2	Vol Filtro m3	AE
NAR1000	Corrugato	-	-	1150	1220	110	PP45	PP30	1,04	0,85	**6**
NAR1500	Corrugato	-	-	1150	1720	110	PP45	PP30	1,04	1,26	**9**
NAR2100	Corrugato	-	-	1350	1975	110	PP45	PP35	1,39	1,8	**11**
NAR2600	Corrugato	-	-	1710	1450	125	PP45	PP35	2,3	2,06	**14**
NAR3200	Corrugato	-	-	1710	1725	125	PP45	PP35	2,3	2,52	**20**
NAR3800	Corrugato	-	-	1710	1955	125	PP45	PP35	2,3	3,1	**23**
NAR4600	Corrugato	-	-	1710	2225	125	PP45	PP35	2,3	3,8	**27**
NAR5400	Corrugato	-	-	1950	2250	125	PP45	PP45	2,9	4,75	**32**
NAR6400	Corrugato	-	-	1950	2530	125	PP45	PP45	2,9	5,07	**36**
NAR7000	Corrugato	-	-	2250	2367	125	PP45	PP45	3,98	6,93	**45**
NAR9000	Corrugato	-	-	2250	2625	125	PP45	PP45	3,98	7,82	**55**
NAR10700	Serbatoio Interro	2780	2430	-	2660	160	PP77	-	6,75	10	**75**
ITAR15000	Modulare	5620	-	2100	2200	160	PP77	-	10,2	14,15	**100**
ITAR22000	Modulare	7880	-	2100	2200	160	PP77	-	14,9	20,07	**140**
ITAR30000	Modulare	10140	-	2100	2200	200	PP77	-	19,16	27,25	**200**
ITAR36000	Modulare	12400	-	2100	2200	200	PP77	-	23,67	33,08	**240**

SCHEMA DI INSTALLAZIONE

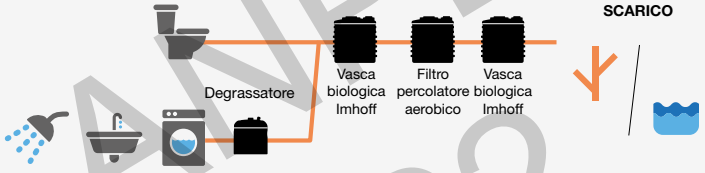

SUB-IRRIGAZIONE TABELLA 3 / CORSO D'ACQUA TABELLA 3

MODELLO

CORRUGATO

SERBATOIO INTERRO

MODULARE

ANPLAST SRL 2022

FILTRO PERCOLATORE AEROBICO

EMILIA ROMAGNA

IMPIEGO

trattamento secondario delle acque reflue civili.

NORMATIVE DI RIFERIMENTO

D.G.R. Emilia Romagna 1053/03.
La Delibera Regionale Emilia Romagna richiede l'applicazione della relazione $S=N/h^2$ che lega la superficie filtrante (S), il numero di abitanti equivalenti (N) e l'altezza filtrante (h), quest'ultimo valore deve essere compreso tra 0,9 e 1,5 m.

Articolo	Modello	Lung mm	Largh mm	Ø mm	H mm	ØEU mm	Prolunga1 (opzionale)	Prolunga2 (opzionale)	Sup Filtro m2	H filtro mm	Vol Filtro m3	SxH^2	AE
NARE1500	Corrugato	-	-	1150	1720	110	PP45	PP30	1,04	1150	1,19	1,37	**1**
NARE2100	Corrugato	-	-	1350	1975	110	PP45	PP35	1,39	1300	1,8	2,3	**2**
NARE3200	Corrugato	-	-	1710	1725	125	PP45	PP35	2,24	1160	2,6	3	**3**
NARE3800	Corrugato	-	-	1710	1955	125	PP45	PP35	2,24	1340	3,02	4	**4**
NARE4600	Corrugato	-	-	1710	2225	125	PP45	PP35	2,24	1500	3,36	5,04	**5**
NARE5400	Corrugato	-	-	1950	2250	125	PP45	PP45	2,9	1500	4,75	6,5	**6**
NARE5700	Serbatoio Interro	2420	1920	-	2100	125	PP77	-	4,45	1350	6	8,09	**8**
NARE5710	Serbatoio Interro	2420	1920	-	2100	125	PP77	-	4,45	1500	6,65	10	**10**
MTARE12000	Modulare	7186	-	1555	1710	125	PP77	-	8,73	1200	10,47	12,57	**12**
NARE10700	Serbatoio Interro	2780	2430	-	2660	125	PP77	-	6,75	1500	10,12	15,19	**15**
MTARE15000	Modulare	8846	-	1555	1710	125	PP77	-	13,5	1200	16,2	19,44	**19**
ITARE15000	Modulare	5620	-	2100	2200	160	PP77	-	10,2	1500	15,3	23,05	**23**
ITARE22000	Modulare	7880	-	2100	2200	160	PP77	-	14,9	1500	21,7	33,52	**33**
ITARE30000	Modulare	10140	-	2100	2200	160	PP77	-	19,16	1500	28	43,11	**43**
ITARE36000	Modulare	12400	-	2100	2200	160	PP77	-	23,67	1500	34,3	53,25	**53**

SCHEMA DI INSTALLAZIONE

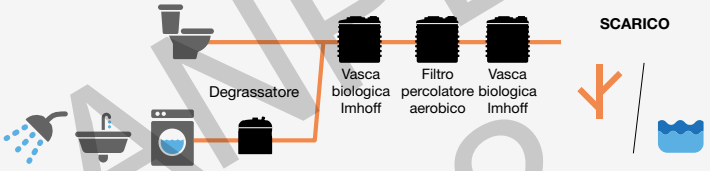

SUB-IRRIGAZIONE TABELLA 3 / CORSO D'ACQUA TABELLA 3

MODELLO

CORRUGATO

SERBATOIO INTERRO

MODULARE

AMPLAST SRL 2022

STAZIONE DI SOLLEVAMENTO PER RILANCIO ACQUE IN USCITA DA FILTRO PERCOLATORE AEROBICO

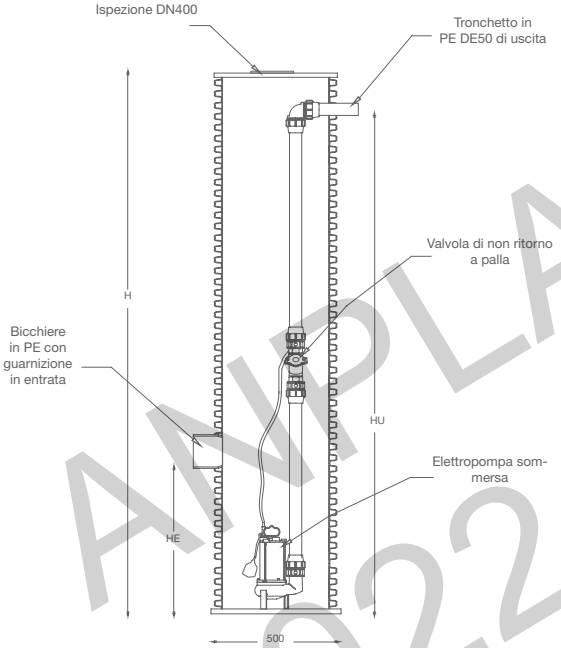

CARATTERISTICHE TECNICHE

contenitore da interro a cilindro stretto verticale, in polietilene ad alta densità (PE AD) munito di tubazione di entrata in PVC (Ø 125 mm) con guarnizione in gomma N.B.R., elettropompa sommergibile con girante arretrata per acque nere collegate a condotta in uscita in polietilene (Ø 50 mm).
La pompa è munita di galleggiante per marcia/arresto automatica.

IMPIEGO

rilancio delle acque reflue depurate in uscita da filtri percolatori aerobici. Essenziale per riportare a la linea di scarico al livello del piano campagna, in assenza di adeguato dislivello.

Articolo	Ø mm	H mm	HE* mm	HU mm	ØE / ØU mm	Ispezione mm	Pompa installata	HP	Kw	V	A	µF	Prev. mt	Portata l/min.
NSOLMG2300	500	2300	-	2100	125-50	400	Energy1	0,4	0,3	230	2,2	8	6-1	10-140
NSOLMG2700	500	2700	-	2500	125 - 50	400	Energy1	0,4	0,3	230	2,2	8	6-1	10-140
NSOLMG3000	500	3000	-	2800	125 - 50	400	Energy1	0,4	0,3	230	2,2	8	6-1	10-140

[*] Da concordare in fase di ordine

ESEMPIO DI INSTALLAZIONE

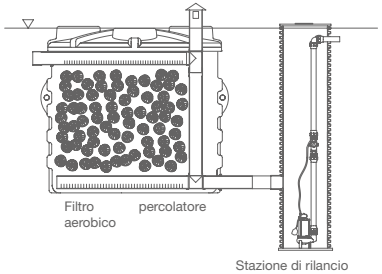

ANPLAST SRL 2022

FILTRO PERCOLATORE AEROBICO

AD USCITA ALTA CON SOFFIANTE

IMPIEGO

trattamento secondario delle acque reflue civili.

NORMATIVE DI RIFERIMENTO

Delibera Comitato Interministeriale per la Tutela delle Acque n. 48/77
Decreto Legislativo n. 152/06
D.G.R. Emilia Romagna 1053/03

Articolo	Modello	Lung mm	Largh mm	Ø mm	H mm	ØEU mm	Prolunga 1 (opzionale)	Prolunga 2 (opzionale)	Sup Filtro m2	Vol Filtro m3	AE
NARA1000	Corrugato	-	-	1150	1220	110	PP45	PP30	1,04	0,85	**6**
NARA1200	Elipse	1900	708	-	1630	110	PP35	PP35	1,35	1,2	**7**
NARA1500	Corrugato	-	-	1150	1720	110	PP45	PP30	1,04	1,26	**10**
NARA1700	Elipse	1900	708	-	2140	110	PP35	PP35	1,35	1,77	**10**
NARA2100	Corrugato	-	-	1350	1975	110	PP45	PP35	1,39	1,8	**13**
NARA2600	Corrugato	-	-	1710	1450	125	PP45	PP35	2,3	2,06	**16**
NARA3200	Corrugato	-	-	1710	1725	125	PP45	PP35	2,3	2,52	**20**
NARA3800	Corrugato	-	-	1710	1955	125	PP45	PP35	2,3	3,1	**23**
NARA4600	Corrugato	-	-	1710	2225	125	PP45	PP35	2,3	3,8	**28**
NARA5400	Corrugato	-	-	1950	2250	125	PP45	PP45	2,9	4,75	**32**
NARA6400	Corrugato	-	-	1950	2530	125	PP45	PP45	2,9	5,07	**38**
NARA5700	Serbatoio Interro	2420	1920	-	2100	125	PP77	-	3,78	5,6	**42**
NARA7000	Corrugato	-	-	2250	2367	125	PP45	PP45	3,98	6,93	**50**
NARA9000	Corrugato	-	-	2250	2625	125	PP45	PP45	3,98	7,82	**56**
NARA10700	Serbatoio Interro	2780	2430	-	2660	160	PP77	-	6,75	10	**80**
ITARA15000	Modulare	5620	-	2100	2200	160	PP77	-	10,2	14,15	**110**
ITARA22000	Modulare	7880	-	2100	2200	160	PP77	-	14,9	20,07	**150**
ITARA30000	Modulare	10140	-	2100	2200	200	PP77	-	19,16	27,25	**210**
ITARA36000	Modulare	12400	-	2100	2200	200	PP77	-	23,67	33,08	**250**

SCHEMA DI INSTALLAZIONE

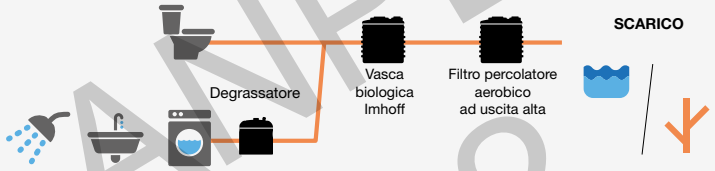

CORSO D'ACQUA TABELLA 3 / SUB-IRRIGAZIONE TABELLA 3

MODELLO

CORRUGATO

SERBATOIO INTERRO

ELIPSE

MODULARE

ANPLAST SRL 2022

FILTRO PERCOLATORE AEROBICO

AD USCITA ALTA CON SOFFIANTE
EMILIA ROMAGNA

Articolo	Modello	Lung mm	Largh mm	Ø mm	H mm	ØEU mm	Prolunga1 (opzionale)	Prolunga2 (opzionale)	Sup Filtro m2	H filtro mm	Vol Filtro m3	SxH^2	AE
NARA1500	Corrugato	-	-	1150	1720	110	PP45	PP30	1,04	1150	1,19	1,37	**1**
NARA2100	Corrugato	-	-	1350	1975	110	PP45	PP35	1,39	1300	1,8	2,34	**2**
NARA3200	Corrugato	-	-	1710	1725	125	PP45	PP35	2,24	1160	2,6	3	**3**
NARA3800	Corrugato	-	-	1710	1955	125	PP45	PP35	2,24	1340	3,02	4	**4**
NARA4600	Corrugato	-	-	1710	2225	125	PP45	PP35	2,24	1500	3,36	5,04	**5**
NARA5400	Corrugato	-	-	1950	2250	125	PP45	PP45	2,9	1500	4,75	6,5	**6**
NARA5700	Serbatoio Interro	2420	1920	-	2100	125	PP77	-	4,45	1350	6	8,09	**8**
NARA5710	Serbatoio Interro	2420	1920	-	2100	125	PP77	-	4,45	1500	6,65	10	**10**
MTARA12000	Modulare	7186	-	1555	1710	125	PP77	-	8,73	1200	10,47	12,57	**12**
NARA10700	Serbatoio Interro	2780	2430	-	2660	125	PP77	-	6,75	1500	10,12	15,19	**15**
MTARA15000	Modulare	8846	-	1555	1710	125	PP77	-	13,5	1200	16,2	19,44	**19**
ITARA15000	Modulare	5620	-	2100	2200	160	PP77	-	10,2	1500	15,3	23,05	**23**
ITARA22000	Modulare	7880	-	2100	2200	160	PP77	-	14,9	1500	21,7	33,52	**33**
ITARA30000	Modulare	10140	-	2100	2200	160	PP77	-	19,16	1500	28	43,11	**43**
ITARA36000	Modulare	12400	-	2100	2200	160	PP77	-	23,67	1500	34,3	53,25	**53**

Le Delibere Regionali Emilia Romagna e Umbria richiedono l'applicazione della relazione $S=N/h^2$ che lega la superficie filtrante (S), il numero di abitanti equivalenti (N) e l'altezza filtrante (h), quest'ultimo valore deve essere compreso tra 0,9 e 1,5 m.



AMPLAST SRL 2022

TRATTAMENTO SECONDARIO SPINTO (DEP)

PER SCARICO SUL SUOLO (TABELLA 4)

IMPIEGO trattamento secondario spinto delle acque reflue civili.

NORMATIVE DI RIFERIMENTO

Delibera Comitato Interministeriale per la Tutela delle Acque n. 48/77
Decreto Legislativo n. 152/06.

SCHEMA DI INSTALLAZIONE

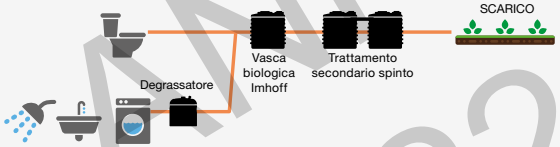

SCARICO SUL SUOLO TABELLA 4

MODELLO

CORRUGATO

Articolo	Modello	Filtro Percolatore Anaerobico				Impianto a Fanghi Attivi						AE
		Articolo	Ø mm	H mm	Vol Filtro m3	Articolo	Ø mm	H mm	Vol. Areato lt	Vol Sed. lt	Soffiante	
DEP 07	Corrugato	NAN1000	1150	1220	0,85	NIFA1000	1150	1220	607	243	HP40	**7**
DEP 09	Corrugato	NAN1000	1150	1220	0,85	NIFA1500	1150	1720	906	362	HP40	**9**
DEP 11	Corrugato	NAN1500	1150	1720	1,26	NIFA1500	1150	1720	906	362	HP40	**11**
DEP 13	Corrugato	NAN1500	1150	1720	1,26	NIFA2600	1710	1450	1432	629	HP80	**13**
DEP 15	Corrugato	NAN2600	1710	1450	2,06	NIFA2600	1710	1450	1432	629	HP80	**15**
DEP 17	Corrugato	NAN2600	1710	1450	2,06	NIFA3200	1710	1725	1765	760	HP80	**17**
DEP 20	Corrugato	NAN3200	1710	1725	2,52	NIFA3200	1710	1725	1765	760	HP80	**20**
DEP 23	Corrugato	NAN3200	1710	1725	2,52	NIFA3800	1710	1955	2139	965	HP80	**23**
DEP 26	Corrugato	NAN3800	1710	1955	3,1	NIFA3800	1710	1955	2139	965	HP80	**26**
DEP 30	Corrugato	NAN3800	1710	1955	3,1	NIFA4600	1710	2225	2713	1085	HP80	**30**
DEP 35	Corrugato	NAN4600	1710	2225	3,8	NIFA4600	1710	2225	2713	1085	HP80	**35**
DEP 40	Corrugato	NAN4600	1710	2225	3,8	NIFA7000	2250	2367	5474	1460	HP150	**40**
DEP 47	Corrugato	NAN7000	2250	2367	6,93	NIFA7000	2250	2367	5474	1460	HP150	**47**
DEP 52	Corrugato	NAN7000	2250	2367	6,93	NIFA9000	2250	2625	5803	2020	HP150	**52**
DEP 60	Corrugato	NAN9000	2250	2625	7,82	NIFA9000	2250	2625	5803	2020	HP150	**60**

ANPLAST SRL 2022

FILTRO PERCOLATORE AEROBICO AD USCITA ALTA CON SOFFIANTE

PER SCARICO SUL SUOLO (TABELLA 4)

IMPIEGO

trattamento secondario delle acque reflue civili.

NORMATIVE DI RIFERIMENTO

Delibera Comitato Interministeriale per la Tutela delle Acque n. 48/77
Decreto Legislativo n. 152/06

Articolo	Modello	Lung mm	Largh mm	Ø mm	H mm	Ø EU mm	Prolunga1 (opzionale)	Prolunga2 (opzionale)	Soffianti	Superficie Filtro m2	Vol Filtro m3	AE
NARA1000	Corrugato	-	-	1150	1220	110	PP45	PP30	HP40	1,04	0,85	**4**
NARA1200	Elipse	1900	708	-	1630	110	PP35	PP35	HP40	1,35	1,2	**4**
NARA1500	Corrugato	-	-	1150	1720	110	PP45	PP30	HP40	1,04	1,26	**6**
NARA1700	Elipse	1900	708	-	2140	110	PP35	PP35	HP40	1,35	1,77	**7**
NARA2100	Corrugato	-	-	1350	1975	110	PP45	PP35	HP40	1,39	1,8	**7**
NARA2600	Corrugato	-	-	1710	1450	125	PP45	PP35	HP60	2,3	2,06	**9**
NARA3200	Corrugato	-	-	1710	1725	125	PP45	PP35	HP60	2,3	2,52	**12**
NARA3800	Corrugato	-	-	1710	1955	125	PP45	PP35	HP60	2,3	3,1	**14**
NARA4600	Corrugato	-	-	1710	2225	125	PP45	PP35	HP60	2,3	3,8	**16**
NARA5400	Corrugato	-	-	1950	2250	125	PP45	PP45	HP60	2,9	4,75	**19**
NARA6400	Corrugato	-	-	1950	2530	125	PP45	PP45	HP60	2,9	5,07	**22**
NARA5700	Serbatoio Interro	2420	1920	-	2100	125	PP77	-	HP80	3,78	5,6	**25**
NARA7000	Corrugato	-	-	2250	2367	125	PP45	PP45	HP80	3,98	6,93	**28**
NARA9000	Corrugato	-	-	2250	2625	125	PP45	PP45	HP80	3,98	7,82	**32**
NARA10700	Serbatoio Interro	2780	2430	-	2660	160	PP77	-	HP80	6,75	10	**37**
ITARA15000	Modulare	5620	-	2100	2200	160	PP77	-	HP402SF	10,2	14,15	**45**
ITARA22000	Modulare	7880	-	2100	2200	160	PP77	-	HP402SF	14,9	20,07	**70**
ITARA30000	Modulare	10140	-	2100	2200	200	PP77	-	HP502SF	19,16	27,25	**90**
ITARA36000	Modulare	12400	-	2100	2200	200	PP77	-	HP502SF	23,67	33,08	**110**

SCHEMA DI INSTALLAZIONE

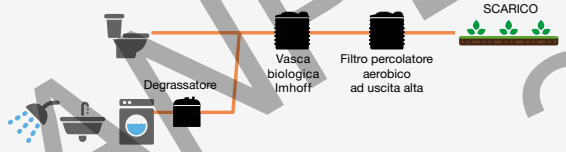

SCARICO SUL SUOLO TABELLA 4

MODELLO

CORRUGATO

SERBATOIO INTERRO

ELIPSE

MODULARE

ANPLAST SRL 2022

TRATTAMENTO SECONDARIO SPINTO (DEP RF)

CON RICIRCOLO FANGHI

IMPIEGO trattamento secondario spinto delle acque reflue civili.

NORMATIVE DI RIFERIMENTO

Delibera Comitato Interministeriale per la Tutela delle Acque n. 48/77.
Decreto Legislativo n. 152/06.

SCHEMA DI INSTALLAZIONE

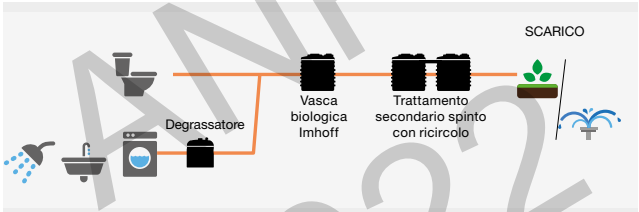

SCARICO SUL SUOLO TABELLA 4 / RIUTILIZZO A SCOPO IRRIGUO TABELLA 4

MODELLO

CORRUGATO

Articolo	Modello	Filtro Percolatore Anaerobico				Impianto a Fanghi Attivi con Ricircolo						AE
		Articolo	Ø mm	H mm	Vol Filtro m3	Articolo	Ø mm	H mm	Vol. Areato lt	Vol Sed. lt	Soffiante	
DEP07RF	Corrugato	NAN1000R	1150	1220	0,85	NIFA1000R	1150	1220	607	243	HP40	**7**
DEP09RF	Corrugato	NAN1000R	1150	1220	0,85	NIFA1500R	1150	1720	906	362	HP40	**9**
DEP11RF	Corrugato	NAN1500R	1150	1720	1,26	NIFA1500R	1150	1720	906	362	HP40	**11**
DEP13RF	Corrugato	NAN1500R	1150	1720	1,26	NIFA2600R	1710	1450	1432	629	HP80	**13**
DEP15RF	Corrugato	NAN2600R	1710	1450	2,06	NIFA2600R	1710	1450	1432	629	HP80	**15**
DEP17RF	Corrugato	NAN2600R	1710	1450	2,06	NIFA3200R	1710	1725	1765	760	HP80	**17**
DEP20RF	Corrugato	NAN3200R	1710	1725	2,52	NIFA3200R	1710	1725	1765	760	HP80	**20**
DEP23RF	Corrugato	NAN3200R	1710	1725	2,52	NIFA3800R	1710	1955	2139	965	HP80	**23**
DEP26RF	Corrugato	NAN3800R	1710	1955	3,1	NIFA3800R	1710	1955	2139	965	HP80	**26**
DEP30RF	Corrugato	NAN3800R	1710	1955	3,1	NIFA4600R	1710	2225	2713	1085	HP80	**30**
DEP35RF	Corrugato	NAN4600R	1710	2225	3,8	NIFA4600R	1710	2225	2713	1085	HP80	**35**
DEP40RF	Corrugato	NAN4600R	1710	2225	3,8	NIFA7000R	2250	2367	5474	1460	HP150	**40**
DEP47RF	Corrugato	NAN7000R	2250	2367	6,93	NIFA7000R	2250	2367	5474	1460	HP150	**47**
DEP52RF	Corrugato	NAN7000R	2250	2367	6,93	NIFA9000R	2250	2625	5803	2020	HP150	**52**
DEP60RF	Corrugato	NAN9000R	2250	2625	7,82	NIFA9000R	2250	2625	5803	2020	HP150	**60**

ANPLAST SRL 2022

IFABLOK

new

DEPURBLOK è la nuova gamma di depuratori monoblocco con serbatoi modulari da interro (Infinitank, Minitank e Nanotank) utilizzati per realizzare sistemi completi di trattamento delle acque reflue domestiche e/o assimilabili (IFABLOK, ANABLOK, BIOBLOK).

IMPIEGO

Trattamento primario e secondario delle acque reflue civili e assimilabili.

NORMATIVE DI RIFERIMENTO

Decreto Legislativo n.152/06

Articolo	Modello	Lungh. mm	Largh. mm	H mm	ØEU mm	Ispez. mm	Prolunghe (opzionali)	Vol. Sed. lt	Vol. ossidazione lt	AE
NTSEIFA2000	nanotank	2350	1150	1329	125	2x600	PP77	910	910	**6**
NTSEIFA3000	nanotank	3425	1150	1329	125	2x600	PP77	910	1820	**10**
NTSEIFA4000	nanotank	4500	1150	1329	125	2x600	PP77	1820	1820	**13**
NTSEIFA5000	nanotank	5575	1150	1329	125	2x600	PP77	1820	2730	**16**
MTSEIFA6000	minitank	3870	1550	1710	125	2x600	PP77	2780	2780	**20**
MTSEIFA9000	minitank	5520	1550	1710	125	2x600	PP77	2780	5560	**30**
MTSEIFA12000	minitank	7180	1550	1710	125	2x600	PP77	5560	5560	**40**
ITSEIFA15000	infinitank	5620	2100	2200	160	2x600	PP77	7000	7000	**50**
ITSEIFA22000	infinitank	7880	2100	2200	160	2x600	PP77	7000	14000	**72**
ITSEIFA30000	infinitank	10140	2100	2200	160	2x600	PP77	13000	14000	**95**
ITSEIFA36000	infinitank	12400	2100	2200	160	2x600	PP77	13000	21000	**122**

SCHEMA DI INSTALLAZIONE

SUB-IRRIGAZIONE TABELLA 3 / CORSO D'ACQUA TABELLA 3

MODELLO

NANOTANK (NT)

MINITANK (MT)

INFINITANK (IT)

ANBLAST SRL 2022

ANABLOK

new

DEPURBLOK è la nuova gamma di depuratori monoblocco con serbatoi modulari da interro (Infinitank, Minitank e Nanotank) utilizzati per realizzare sistemi completi di trattamento delle acque reflue domestiche e/o assimilabili (IFABLOK, ANABLOK, BIOBLOK).

IMPIEGO

Trattamento primario e secondario delle acque reflue civili e assimilabili.

NORMATIVE DI RIFERIMENTO

Decreto Legislativo n.152/06

Articolo	Modello	Lungh. mm	Largh. mm	H mm	ØEU mm	Ispez. mm	Prolunghe (opzionali)	Vol. Sed. lt	Vol. Filtrazione lt	Superficie Filtro m2	AE
NTSEAN2000	nanotank	2350	1150	1329	125	2x600	PP77	910	910	1,4	**6**
NTSEAN3000	nanotank	3425	1150	1329	125	2x600	PP77	910	1820	2,8	**10**
NTSEAN4000	nanotank	4500	1150	1329	125	2x600	PP77	1820	1820	2,8	**13**
NTSEAN5000	nanotank	5575	1150	1329	125	2x600	PP77	1820	2730	4,2	**16**
MTSEAN6000	minitank	3870	1550	1710	125	2x600	PP77	2780	2780	2,6	**20**
MTSEAN9000	minitank	5520	1550	1710	125	2x600	PP77	2780	5560	5,2	**30**
MTSEAN12000	minitank	7180	1550	1710	125	2x600	PP77	5560	5560	5,2	**40**
ITSEAN15000	infinitank	5620	2100	2200	160	2x600	PP77	7000	7000	5,1	**50**
ITSEAN22000	infinitank	7880	2100	2200	160	2x600	PP77	7000	14000	10,2	**72**
ITSEAN30000	infinitank	101400	2100	2200	160	2x600	PP77	13000	14000	10,2	**95**
ITSEAN36000	infinitank	12400	2100	2200	160	2x600	PP77	13000	21000	15,3	**122**

SCHEMA DI INSTALLAZIONE

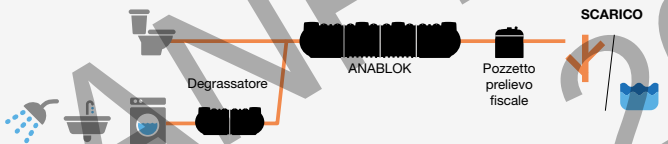

SUB-IRRIGAZIONE TABELLA 3 / CORSO D'ACQUA TABELLA 3

MODELLO

NANOTANK (NT)

MINITANK (MT)

INFINITANK (IT)

ANPLAST SRL 2022

BIOBLOK

new

DEPURBLOK è la nuova gamma di depuratori monoblocco con serbatoi modulari da interro (Infinitank, Minitank e Nanotank) utilizzati per realizzare sistemi completi di trattamento delle acque reflue domestiche e/o assimilabili (IFABLOK, ANABLOK, BIOBLOK).

IMPIEGO

Trattamento primario e secondario delle acque reflue civili e assimilabili.

NORMATIVE DI RIFERIMENTO

Decreto Legislativo n.152/06

Articolo	Modello	Lungh. mm	Largh. mm	H mm	ØEU mm	Ispez. mm	Prolunghe (opzionali)	Vol. Sed. lt	Vol. Filtrazione lt	AE	AE T4
NTSEARA2000	nanotank	2350	1150	1329	125	2x600	PP77	910	910	**6**	**4**
NTSEARA3000	nanotank	3425	1150	1329	125	2x600	PP77	910	1820	**10**	**7**
NTSEARA4000	nanotank	4500	1150	1329	125	2x600	PP77	1820	1820	**14**	**10**
NTSEARA5000	nanotank	5575	1150	1329	125	2x600	PP77	1820	2730	**18**	**13**
MTSEARA6000	minitank	3870	1550	1710	125	2x600	PP77	2780	2780	**24**	**16**
MTSEARA9000	minitank	5520	1550	1710	125	2x600	PP77	2780	5560	**35**	**23**
MTSEARA12000	minitank	7180	1550	1710	125	2x600	PP77	5560	5560	**46**	**30**
ITSEARA15000	infinitank	5620	2100	2200	160	2x600	PP77	7000	7000	**58**	**38**
ITSEARA22000	infinitank	7880	2100	2200	160	2x600	PP77	7000	14000	**80**	**56**
ITSEARA30000	infinitank	10140	2100	2200	160	2x600	PP77	13000	14000	**110**	**74**
ITSEARA36000	infinitank	12400	2100	2200	160	2x600	PP77	13000	21000	**140**	**100**

SCHEMA DI INSTALLAZIONE

CORSO D'ACQUA TABELLA 3 / SUB-IRRIGAZIONE TABELLA 3 / SCARICO SUL SUOLO TABELLA 4

MODELLO

NANOTANK (NT)

MINITANK (MT)

INFINITANK (IT)

ANPLAST SRL 2022

FITODEPURAZIONE

1. TUBAZIONE DI INGRESSO REFLUO tubazione in PVC DE125 per l'entrata del refluo con l'immissione sul fondo del vassoio.
2. TUBAZIONE DI USCITA REFLUO tubazione in PVC DE125 per l'uscita del refluo con pescaggio sul fondo del vassoio.
3. VASSOIO realizzato in monoblocco di PE senza alcun punto di saldatura a perfetta tenuta stagna ha una superficie utile di 5 mq. Viene riempito con uno strato di ghiaione sul fondo (15 cm) sul quale si posa uno strato di ghiaia (15 cm) ricoperto da un tessuto non tessuto. Si procede poi con il riempimento con una miscela di terriccio e torba all'interno del quale avviene la piantumazione di piante palustri.

IMPIEGO Trattamento secondario (dopo degrassatore e fossa biologica Imhoff o settica) e terziario (dopo filtro percolatore o fanghi attivi) delle acque reflue civili domestiche o assimilabili.

SCHEMA DI INSTALLAZIONE

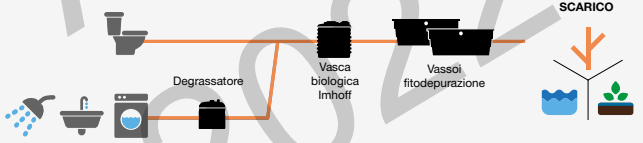

CORSO D'ACQUA TABELLA 3 / SUB-IRRIGAZIONE TABELLA 3 / SCARICO SUL SUOLO TABELLA 4

AE Scarico T3	AE Scarico T4	AE Terziario	AE Emilia Romagna Umbria NON stagionali	AE EmiliaRomagna Umbria Stagionali	Vassoi n°	Superficie mq
2	1	5	1	1	1	5
4	2	10	2	3	2	10
6	3	15	3	4	3	15
8	4	20	4	5	4	20
10	5	25	5	7	5	25
12	6	30	6	8	6	30
14	7	35	7	10	7	35
16	8	40	8	11	8	40
18	9	45	9	12	9	45
20	10	50	10	14	10	50
22	11	55	11	15	11	55
24	12	60	12	17	12	60
26	13	65	13	18	13	65
28	14	70	14	20	14	70
30	15	75	15	21	15	75
32	16	80	16	22	16	80
34	17	85	17	24	17	85
36	18	90	18	25	18	90
38	19	95	19	27	19	95
40	20	100	20	28	20	100

AMPLAST SRL 2022

FITODEPURAZIONE CON EVAPOTRASPIRAZIONE

IMPIEGO Il refluo pretrattato viene inviato al bacino di fitodepurazione composto da un pozzetto di testa e dai vassoi collegati in serie e/o parallelo. Il flusso dell'acqua è orizzontale e si mantiene sempre al di sotto della superficie superiore del materiale di riempimento. Il refluo depurato fuoriesce dall'ultimo vassoio e viene recapitato ad una stazione di sollevamento la cui pompa rilancia il refluo al pozzetto di testa in maniera tale da creare un circolo chiuso. In questa maniera gran parte del refluo trattato nel bacino viene assorbito ed evapotraspirato dalle piante, riducendo al minimo quello che è lo scarico finale nell'ambiente.

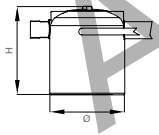

Articolo	Ø mm	H mm	Ø E/U mm	Ø Ricircolo mm	Ø Isp mm
DD150FTEV	580	660	125	50	300

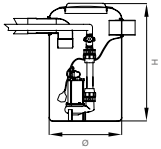

Articolo	AE	Ø mm	H mm	Ø tubi mm	Ø U mm	Ø Isp mm
SOL326EVT	**1-4**	630	970	125	50	400
SOL526EVT	**5-10**	790	790	125	50	400
NSOL1026EVT	**11-25**	1150	1220	125	50	4100-220
NSOL1526EVT	**25-40**	1150	1720	125	50	400-220
NSOL3026EVT	**>40**	1710	1650	125	50	630

AE 2,5mq/AE	AE 5mq/AE	AE 7,5 mq/AE	AE 10mq/AE	Vassoi n°	Superficie mq
2	**1**	**-**	**-**	1	5
4	**2**	**1**	**1**	2	10
6	**3**	**2**	**-**	3	15
8	**4**	**-**	**2**	4	20
10	**5**	**3**	**-**	5	25
12	**6**	**4**	**3**	6	30
14	**7**	**-**	**-**	7	35
16	**8**	**5**	**4**	8	40
18	**9**	**6**	**-**	9	45
20	**10**	**-**	**5**	10	50
22	**11**	**7**	**-**	11	55
24	**12**	**8**	**6**	12	60
26	**13**	**-**	**-**	13	65
28	**14**	**9**	**7**	14	70
30	**15**	**10**	**-**	15	75
32	**16**	**-**	**8**	16	80
34	**17**	**11**	**-**	17	85
36	**18**	**12**	**9**	18	90
38	**19**	**-**	**-**	19	95
40	**20**	**13**	**10**	20	100

AMPLAST SRL 2022

DISSABBIATORI

new

Articolo	Modello	Ø mm	H mm	ØEU mm	Prolunga1 (opzionale)	Prolunga2 (opzionale)	Vol. Utile lt	Piazzale Coperto mq	Piazzale Scoperto mq	NS lt/s
NDS1000	Corrugato	1150	1220	125	PP45	PP30	836	1350	540	3
NDS1500	Corrugato	1150	1720	125	PP45	PP30	1254	2250	900	5
NDS2100	Corrugato	1350	1975	125	PP45	PP35	1932	2700	1080	6
NDS2600	Corrugato	1710	1450	160	PP45	PP35	1986	3600	1440	8
NDS3200	Corrugato	1710	1725	160	PP45	PP35	2450	4500	1800	10
NDS3800	Corrugato	1710	1955	200	PP45	PP35	3015	6750	2700	15
NDS4600	Corrugato	1710	2225	200	PP45	PP35	3675	9000	3600	20
NDS5400	Corrugato	1950	2250	250	PP45	PP45	4320	10800	4320	24
NDS6400	Corrugato	1950	2530	250	PP45	PP45	5035	12600	5040	28
NDS7000	Corrugato	2250	2367	315	PP45	PP45	6399	15750	6300	35
NDS9000	Corrugato	2250	2625	315	PP45	PP45	7288	18000	7200	40

SCHEMA DI INSTALLAZIONE

SUB-IRRIGAZIONE TABELLA 3 / PUBBLICA FOGNATURA TABELLA 3 / A TRATTAMENTO SECONDARIO
[*] Dove previsto da regolamenti locali

MODELLO

CORRUGATO

ANPLAST SRL 2022

DEOLIATORI GRAVITAZIONALI

IMPIEGO

trattamento delle acque di scolo di superfici coperte e scoperte di piazzali, parcheggi, autosaloni, garages,...

NORMATIVE DI RIFERIMENTO

Decreto Legislativo n. 152/06.

Articolo	Modello	Lung mm	Largh mm	Ø mm	H mm	Ø EU mm	Vol utile lt	Vol Oli lt	Vol Sedim lt	NS lt/S	Piazzale Coperto		Piazzale Scoperto	
											mq	Posti Auto	mq	Posti Auto
NDO150	Setti Trappola	950	650	-	565	100	180	35	25	0,3	80	6	30	2
NDO200	Setti Trappola	1000	635	-	675	100	205	30	50	0,4	140	8	50	3
NDO300	Setti Trappola	1100	700	-	775	100	303	40	80	0,6	220	12	75	4
NDO400	Setti Trappola	1150	750	-	890	100	409	55	110	0,8	290	16	100	5
NDO500	Setti Trappola	1400	900	-	750	100	510	75	140	1	360	20	125	6
NDO1000	Corrugato	-	-	1150	1220	110	850	22	62	2	700	40	300	12
NDO1500	Corrugato	-	-	1150	1720	100	1268	34	100	3	1000	55	450	18
NDO2100	Corrugato	-	-	1350	1975	125	1950	45	130	5,5	1400	75	700	30
NDO2600	Corrugato	-	-	1710	1450	125	2061	50	143	7	1700	88	900	40
NDO3200	Corrugato	-	-	1710	1725	125	2525	63	180	8,2	2500	120	1200	52
NDO3800	Corrugato	-	-	1710	1955	160	3175	80	220	9,5	3000	150	1500	60
NDO4600	Corrugato	-	-	1710	2225	160	3835	100	285	12	3850	195	1900	78
NDO5400	Corrugato	-	-	1950	2250	160	4578	120	340	14	4300	220	2100	85
NDO6400	Corrugato	-	-	1950	2530	160	5293	140	395	17	5100	250	2500	105
NDO7000	Corrugato	-	-	2250	2367	200	6934	225	657	20	6400	325	3000	130
NDO9000	Corrugato	-	-	2250	2625	200	7823	258	753	24	8400	430	4000	170
ITDO15000	Modulare	5620	-	2100	2200	200	14150	460	1280	40	14500	725	7000	300
ITDO22000	Modulare	7880	-	2100	2200	250	20700	700	1850	56	20000	1000	9500	400
ITDO30000	Modulare	10140	-	2100	2200	250	27250	910	2480	72	25000	1250	12000	500
ITDO36000	Modulare	12400	-	2100	2200	315	33800	1200	3050	85	30000	1500	14500	600

SCHEMA DI INSTALLAZIONE

PUBBLICA FOGNATURA TABELLA 3

MODELLO

CORRUGATO

SETTI TRAPPOLA

MODULARE

ANPLAST SRL 2022

DEOLIATORI CON FILTRO A COALESCENZA

IMPIEGO
trattamento delle acque di scolo di superfici coperte e scoperte di piazzali, parcheggi, autosaloni, garages,...

NORMATIVE DI RIFERIMENTO
Decreto Legislativo n. 152/06

CERTIFICAZIONE DI PRODOTTO
UNI EN 858-1 Impianti di separazione per liquidi leggeri (per esempio benzina e petrolio). Parte 1 - Principi di progettazione, prestazione e prove sul prodotto, marcatura e controllo qualità.

Articolo	Modello	Ø mm	H mm	Ø EU mm	Vol. utile lt	Vol Oli lt	NS lt/s	Piazzale Coperto mq	Piazzale Coperto Posti Auto	Piazzale Scoperto mq	Piazzale Scoperto Posti Auto
NDOFC1000 1,5 l/s	Corrugato	1150	1220	125	850	27	1,5	675	54	270	22
NDOFC1500 2 l/s	Corrugato	1150	1720	125	1268	35	2	900	72	360	30
NDOFC1000 3 l/s	Corrugato	1150	1220	125	850	53	3	1350	108	540	43
NDOFC1500 4 l/s	Corrugato	1150	1720	125	1268	70	4	1800	144	720	58
NDOFC2100 6 l/s	Corrugato	1350	1975	125	1950	130	6	2700	200	1000	80
NDOFC2600 7,5 l/s	Corrugato	1710	1450	160	2061	152	7,5	3375	270	1350	110
NDOFC3200 10 l/s	Corrugato	1710	1725	160	2525	176	10	4500	360	1800	147
NDOFC3800 15 l/s	Corrugato	1710	1955	200	3175	225	15	6750	540	2700	220
NDOFC4600 20 l/s	Corrugato	1710	2225	200	3835	300	20	9000	720	3600	294
NDOFC5400 25 l/s	Corrugato	1950	2250	250	4347	375	25	11250	900	4500	367
NDOFC6400 30 l/s	Corrugato	1950	2530	250	5100	450	30	13500	1080	5400	440
NDOFC7000 35 l/s	Corrugato	2250	2367	315	6934	525	35	15750	1260	6300	515
NDOFC7000 40 l/s	Corrugato	2250	2367	315	6934	600	40	18000	1440	7200	588
NDOFC9000 50 l/s	Corrugato	2250	2625	315	7823	750	50	22500	1800	9000	734

SCHEMA DI INSTALLAZIONE

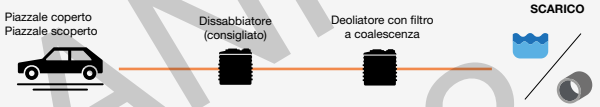

CORSO IDRICO TABELLA 3 / PUBBLICA FOGNATURA TABELLA 3

MODELLO
CORRUGATO

OTTURATORE AUTOMATICO SU RICHIESTA

CARATTERISTICHE TECNICHE otturatore galleggiante in materiale plastico tarato su liquidi leggeri di densità > 0,85 g/cm3.
IMPIEGO installabile all'interno dei deoliatori con filtro a coalescenza permette di chiudere automaticamente la tubazione di uscita al raggiungimento del livello massimo di contenimento degli oli.

Articolo
KITOTTG

KIT ALLARME OLI SU RICHIESTA

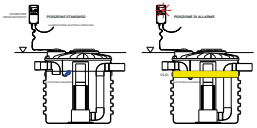

MATERIALE Elettrogalleggiante/sonda omologato ATEX in polietilene pressosoffiato a perfetta tenuta stagna, avvisatore visivo e acustico completo di scatola a parete.
FUNZIONE Installato all'interno di un deoliatore, l'elettrogalleggiante ha la particolare caratteristica di galleggiare sull'acqua ma non sugli idrocarburi così che permette di segnalare quando all'interno della vasca si è raggiunto un certo livello di oli tale per cui è necessario provvedere alle operazioni di pulizia.

Articolo
KTAOIL

ANPLAST SRL 2022

DEOLIATORI A COALESCENZA CON BYPASS INTEGRATO

new

IMPIEGO

trattamento delle acque di scolo di superfici coperte e scoperte di piazzali, parcheggi, autosaloni, garages,...

NORMATIVE DI RIFERIMENTO

Decreto Legislativo n. 152/06.

Articolo	Modello	Ø mm	H mm	Ø EU mm	Vol utile lt	NS lt/S	P. max lt/S	Piazzale Scoperto m2
NDOFC1000BPD160	Corrugato	1150	1220	160	900	3-15	15	2700
NDOFC1000BPD200	Corrugato	1150	1220	200	900	4-20	20	3600
NDOFC1500BPD200	Corrugato	1150	1720	200	1400	5-25	25	4500
NDOFC1500BPD250	Corrugato	1150	1720	250	1400	6-30	30	5400
NDOFC2100BPD250	Corrugato	1350	1975	250	2000	7-35	35	6300
NDOFC2600BPD250	Corrugato	1710	1450	250	2400	8-40	40	7200
NDOFC3800BPD315	Corrugato	1710	1955	315	3600	10-50	50	9000
NDOFC4600BPD315	Corrugato	1710	2225	315	4200	12-60	60	10800
NDOFC4600BPD400	Corrugato	1710	2225	400	4200	15-75	75	13500
NDOFC5400BPD400	Corrugato	1950	2250	400	5200	20-100	100	18000
NDOFC6400BPD400	Corrugato	1950	2530	400	5600	25-125	125	22500
NDOFC7000BPD400	Corrugato	2250	2367	400	6800	32-160	160	28800

SCHEMA DI INSTALLAZIONE

PUBBLICA FOGNATURA TABELLA 3 / CORSO D'ACQUA TABELLA 3

MODELLO

CORRUGATO

ANPLAST SRL 2022

IMPIANTI DI PRIMA PIOGGIA IN ACCUMULO



1 POZZETTO SCOLMATORE convoglia le acque di pioggia raccolte dal piazzale al serbatoio di accumulo e, quando questo è pieno, le acque di seconda pioggia direttamente allo scarico finale attraverso la tubazione di by-pass

2 SERBATOIO DI ACCUMULO è dimensionato per il contenimento delle acque di prima pioggia di un evento meteorico pari ai primi 5 mm di precipitazione distribuiti uniformemente sulla superficie di raccolta. Sulla tubazione di ingresso è presente una valvola di chiusura a galleggiante. La presenza di una pompa temporizzata permette di svuotare il serbatoio a portata costante e di convogliare il refluo al sistema di depurazione con un ritardo di 48-96 ore dalla fine dell'evento meteorico. Tale tempo permette di separare dal refluo il materiale solido in sospensione.

3 QUADRO ELETTRICO per il comando della pompa di rilancio, attiva la partenza della pompa di rilancio delle acque di prima pioggia con un ritardo regolabile. Per legge tale ritardo deve essere compreso tra le 48 e le 96 ore dalla fine dell'evento meteorico.

4 SISTEMA DI DEPURAZIONE composto da un deoliatore con filtro a coalescenza per la depurazione delle acque di prima pioggia accumulate nel serbatoio e rilanciate dalla pompa a portata costante.

5 POZZETTO PRELIEVI FISCALI per il prelievo di campioni di refluo all'uscita dell'impianto di depurazione.

IMPIEGO trattamento delle acque di scolo di superfici scoperte di piazzali, parcheggi, strade, aree di servizio, magazzini,...

NORMATIVE DI RIFERIMENTO Decreto Legislativo n. 152/06, norma UNI EN 858-1 (deoliatore), norme regionali sul trattamento delle acque di prima pioggia.

Articolo	Vol Prima Pioggia lt	Superficie 5mm m2	Superficie 4mm m2	POZZETTO SCOLMATORE						CISTERNA DI ACCUMULO				DEOLIATORE A COALESCENZA			Pozzetto Prelievi	Pozzetto prelievi ØxH mm
				Articolo	Ø mm	H mm	ØE mm	ØU mm	ØBp mm	Cisterna Accumulo Articolo	Lung mt	largh mt	H mt	Deoliatore Articolo	Ø mm	H mm		
IPP150DOFC	750	150	187	**PSC011212IPC**	580	660	125	125	125	**NDD1000**		1,15	1,22	**NDOFC1000 1,5 l/s**	1150	1220	PPF50	430X465
IPP350DOFC	2000	350	500	**PSC011212IPC**	580	660	125	125	125	**CI2000**	1,90	1,25	1,32	**NDOFC1000 1,5 l/s**	1150	1220	PPF50	430x465
IPP500DOFC	3000	500	750	**PSC011212IPP**	580	660	125	125	125	**CI 3000**	2,09	1,50	1,72	**NDOFC1000 1,5 l/s**	1150	1220	PPF50	430x465
IPP750DOFC	4000	750	1000	**PSC011212IPC**	580	660	125	125	125	**NPI 4000**	1,71	1,71	2,15	**NDOFC1000 1,5 l/s**	1150	1220	PPF50	430x465
IPP1000DOFC	5000	1000	1250	**PSC011212IPP**	580	660	125	125	125	**CI 5700**	2,42	1,92	2,10	**NDOFC1000 1,5 l/s**	1150	1220	PPF50	430x465
IPP1500DOFC	8000	1500	2000	**PSC011212IPC**	580	660	125	125	125	**NPI 8000**	2,27	2,27	2,75	**NDOFC1000 1,5 l/s**	1150	1220	PPF50	430x465
IPP2000DOFC	10000	2000	2500	**PSC011212IPP**	580	660	125	125	125	**CI 10700**	2,78	2,43	2,66	**NDOFC1000 1,5 l/s**	1150	1220	PPF50	430x465
ITIPP3000DOFC	15000	3000	3750	**PSC052020IPP**	790	790	200	200	200	**IT 15000**	5,62	2,10	2,20	**NDOFC1000 1,5 l/s**	1150	1220	PPF50	430x465
ITIPP4500DOFC	22500	4500	5620	**PSC052020IPP**	790	790	200	200	200	**IT 22000**	7,88	2,10	2,20	**NDOFC1000 1,5 l/s**	1150	1220	PPF50	430x465
ITIPP6000DOFC	30000	6000	7500	**PSC052020IPP**	790	790	200	200	200	**IT 30000**	10,14	2,10	2,20	**NDOFC1000 1,5 l/s**	1150	1220	PPF50	430x465
ITIPP7000DOFC	35000	7000	8750	**PSC052020IPP**	790	790	200	200	200	**IT 36000**	12,40	2,10	2,20	**NDOFC1000 1,5 l/s**	1150	1220	PPF50	430x465
ITIPP9000DOFC	45000	9000	11250	**PSC052520IPP**	790	790	250	200	250	**IT 45000**	14,66	2,10	2,20	**NDOFC1000 1,5 l/s**	1150	1220	PPF50	430x465
ITIPP10000DOFC	50000	10000	12500	**PSC052520IPP**	790	790	250	200	250	**IT 52000**	16,92	2,10	2,20	**NDOFC1000 1,5 l/s**	1150	1220	PPF50	430x465
ITIPP12000DOFC	60000	12000	15000	**PSC103125IPP**	1160	1140	315	250	315	**ITU 60000 220**	9,75	4,85	2,20	**NDOFC1000 1,5 l/s**	1150	1220	PPF50	430x465
ITIPP14000DOFC	70000	14000	17500	**PSC103125IPP**	1160	1140	315	250	315	**ITC 75000 03**	11,88	4,85	2,20	**NDOFC1000 1,5 l/s**	1150	1220	PPF50	430x465
ITIPP17000DOFC	85000	17000	21250	**PSC103125IPP**	1160	1140	315	250	315	**ITC 90000 04**	14,14	4,85	2,20	**NDOFC1000 1,5 l/s**	1150	1220	PPF50	430x465

* Saldature in cantiere realizzate da tecnici specializzati Rototec.

AMPLIAMENTI 2022

ACCESSORI

IMPIANTI DI PRIMA PIOGGIA

QUADRO ELETTRICO TEMPORIZZATO
(COMPRESO NELLA FORNITURA)

Articolo	H mm	Lung mm	Prof mm	Potenza		Corrente		Peso Kg
				HP	KW	da (A)	a (A)	
QCIPP	340	240	170	0,5-3	0,37-2,2	2	16	2,5

SENSORE DI PIOGGIA (SU RICHIESTA)

Articolo	H mm	Larghezza mm
SPIPP	137	165

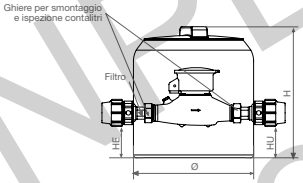

POZZETTO CONTALITRI (SU RICHIESTA)

Articolo	Ø mm	H mm	HE mm	HU mm	Tappo 1	Prolunga 1 (opzionale)
PCLT50	430	430	120	120	CC300	PP35

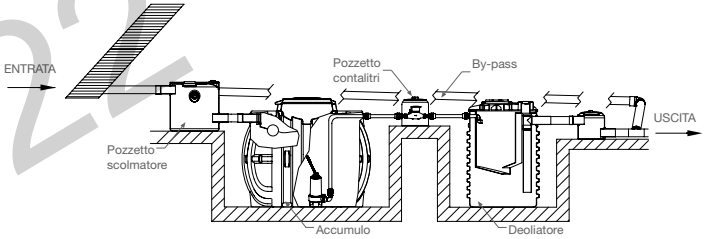

ANPLAST SRL
2022

IMPIANTI DI PIOGGIA IN CONTINUO

CON VASCHE SEPARATE
(fino a 9000 mq - 50 l/s)

IMPIEGO
trattamento delle acque di scolo di superfici scoperte di piazzali, parcheggi, strade, aree di servizio, magazzini,...

NORMATIVE DI RIFERIMENTO
Decreto Legislativo n. 152/06, norma UNI EN 858-1 (deoliatore), norme regionali sul trattamento delle acque di prima pioggia.

Articolo	Portata lt/s	Superficie Scoperta m2	Vol. Utile Totale	Vol. Raccolta Oli lt	Vol. Raccolta Sabbie lt	POZZETTO SCOLMATORE				DISSABBIATORE				DEOLIATORE A COALESCENZA			
						Articolo	Ø mm	H mm	ØEU mm	Articolo	Ø mm	H mm	ØEU mm	Articolo	Ø mm	H mm	ØEU mm
IPC270	1,5	270	1700	27	150	**PSC011212IPC**	580	660	125	**NDS1000**	1150	1220	125	**NDOFC1000 1,5 l/s**	1150	1220	125
IPC360	2	360	2118	35	200	**PSC011212IPC**	580	660	125	**NDS1000**	1150	1220	125	**NDOFC1500 2 l/s**	1150	1720	125
IPC540	3	540	2118	53	300	**PSC011212IPC**	580	660	125	**NDS1500**	1150	1720	125	**NDOFC1000 3 l/s**	1150	1220	125
IPC720	4	720	2536	70	400	**PSC011212IPC**	580	660	125	**NDS1500**	1150	1720	125	**NDOFC1500 4 l/s**	1150	1720	125
IPC1000	6	1000	3900	130	700	**PSC011212IPP**	580	660	125	**NDS2100**	1350	1975	125	**NDOFC2100 6 l/s**	1350	1975	125
IPC1350	7,5	1350	4122	152	860	**PSC051616IPC**	790	790	160	**NDS2600**	1710	1450	160	**NDOFC2600 7,5 l/s**	1710	1450	160
IPC1800	10	1800	5050	176	1000	**PSC051616IPC**	790	790	160	**NDS3200**	1710	1725	160	**NDOFC3200 10 l/s**	1710	1725	160
IPC2700	15	2700	6208	225	1500	**PSC052020IPC**	790	790	200	**NDS3800**	1710	1955	200	**NDOFC3800 15 l/s**	1710	1955	200
IPC3600	20	3600	7596	300	2000	**PSC052020IPC**	790	790	200	**NDS4600**	1710	2225	200	**NDOFC4600 20 l/s**	1710	2225	200
IPC4500	25	4500	8694	375	2500	**PSC052525IPC**	790	790	250	**NDS5400**	1950	2250	250	**NDOFC5400 25 l/s**	1950	2250	250
IPC5400	30	5400	10200	450	3000	**PSC052525IPC**	790	790	250	**NDS6400**	1950	2530	250	**NDOFC6400 30 l/s**	1950	2530	250
IPC6300	35	6300	13868	525	3500	**PSC103131IPC**	1160	1140	315	**NDS7000**	2250	2367	315	**NDOFC7000 35 l/s**	2250	2367	315
IPC7200	40	7200	14757	600	4000	**PSC103131IPC**	1160	1140	315	**NDS9000**	2250	2625	315	**NDOFC7000 40 l/s**	2250	2367	315
IPC9000	50	9000	15357	750	5000	**PSC103131IPC**	1160	1140	315	**NDS9000**	2250	2625	315	**NDOFC9000 50 l/s**	2250	2625	315

AMPLAST SRL 2022

MONOBLOCCO
da 11000 mq - 65 l/s
a 27000 mq - 150 l/s



Articolo	Portata lt/s	Superficie Scoperta m2	Vol. Utile Totale	POZZETTO SCOLMATORE				DISSABBIATORE / DISOLEATORE MONOBLOCCO						
				Articolo	Ø mm	H mm	ØEU mm	Lung. mm	Largh. mm	H mm	Ø Tubi mm	Vol. Raccolta Oli lt	Vol Raccolta Sabbia lt	Vol. Utile Totale lt
ITIPC10000	65	11500	20500	**PSC103131IPC**	1160	1140	315	7780	2100	2200	315	1000	6700	20500
ITIPC12500	85	15300	27000	**PSC103131IPC**	1160	1140	315	10140	2100	2200	315	1300	8600	27000
ITIPC15000	100	18000	33500	**PSC103131IPC**	1160	1140	315	12400	2100	2200	315	1550	10000	33500
ITIPC18000*	120	22000	40000	**PSC103131IPC**	1160	1140	315	14660	2100	2200	315	1850	13000	40000
ITIPC22000*	150	27000	46500	**PSC104031IPC**	1160	1140	400	16920	2100	2200	315	2300	15500	46500

* Saldature in cantiere realizzate da tecnici specializzati Rototec, dove previste da quantificare in fase di offerta.

AMPLASI SRL 2022

VASCHE DI LAMINAZIONE A GRAVITÀ

new

IMPIEGO Stoccaggio temporaneo delle acque di pioggia raccolte da una superficie impermeabile (strade, parcheggi, tetti, coperture in genere, magazzini, marciapiedi,…), durante un evento meteorico.

NORMATIVE DI RIFERIMENTO

Regolamenti locali tra cui:
Comune di Trento: istruzioni per il dimensionamento di una vasca di laminazione - Gennaio 2011
Titolo 3 del DGR 53 del 27/01/2014, Regione Marche

SCHEMA DI INSTALLAZIONE

PUBBLICA FOGNATURA TABELLA 3 / CORSO D'ACQUA TABELLA 3
SCARICO SUL SUOLO TABELLA 4

MODELLO

CISTERNA

PANETTONE

MINITANK

INFINITANK

SERBATOI DI ACCUMULO

Articolo	Modello	Capacità lt	Lung. mt	Largh. mt	H mt	Ø Ispezione mm	Prolunghe (opzionali)	Ø ingresso massimo* mm
CI 3000	cisterna	3100	2,09	1,50	1,72	630	PP77	160
NPI 4000	panettone	4050	1,71	1,71	2,15	630	PP 77	200
CI 5700	cisterna	5700	2,42	1,92	2,10	630	PP77	250
NPI 8000	panettone	7800	2,27	2,27	2,75	630	PP 77	200
CI 10700	cisterna	10700	2,78	2,43	2,66	630	PP77	315
MT12000	minitank	12000	7,18	1,55	1,71	2x630	PP77	350
IT 15000	infinitank	15000	5,62	2,10	2,20	2x630	PP77	400
MT18000	minitank	18000	10,51	1,55	1,71	2x630	PP77	250
IT 22000	infinitank	22000	7,88	2,10	2,20	2x630	PP77	400
IT 30000	infinitank	30000	10,14	2,10	2,20	2x630	PP77	400
IT 36000	infinitank	36000	12,40	2,10	2,20	2x630	PP77	400

*diametro massimo della tubazione di ingresso che può essere installata sul serbatoio

TUBAZIONI DI ENTRATA E TROPPO PIENO

Realizzate in PVC con guarnizione a tenuta in N.B.R. oppure con manicotto per tubo corrugato in PE saldato

Articolo	Ø mm	Portata Ingresso lt/s
6TRPVC110	110	7
6TRPVC125	125	9,8
6TRPVC160	160	18,8
6TRPVC200	200	33,8
6MANPE250	250	60,2
6TRPVC250	250	60,2
6MANPE315	315	109,5
6TRPVC315	315	109,5
6MANPE400	400	203,11

*portata di ingresso considerando un riempimento del 70% e una pendenza della tubazione di arrivo del 1%

TUBAZIONI DI SCARICO

Realizzate con tronchetti in PE saldati sul serbatoio

Articolo	Ø mm	Portata Ingresso lt/s
6TRPE025S	25	1,4
6TRPE032S	32	2,6
6TRPE040S	40	4,2
6TRPE050S	50	6,6
6TRPE063S	63	10,3
6TRPE075S	75	17,5
6TRPE090S	90	26,4
6TRPE125S	125	41,3

*portata di scarico considerando un livello di acqua di 1,5 mt all'interno del serbatoio

ANPLAST SRL 2022

VASCHE DI LAMINAZIONE CON ELETTROPOMPA

new



IMPIEGO Stoccaggio temporaneo delle acque di pioggia raccolte da una superficie impermeabile (strade, parcheggi, tetti, coperture in genere, magazzini, marciapiedi,...), durante un evento meteorico.

NORMATIVE DI RIFERIMENTO Regolamenti locali tra cui: Comune di Trento: istruzioni per il dimensionamento di una vasca di laminazione - Gennaio 2011
Titolo 3 del DGR 53 del 27/01/2014, Regione Marche

SCHEMA DI INSTALLAZIONE

PUBBLICA FOGNATURA TABELLA 3 / CORSO D'ACQUA TABELLA 3 / SCARICO SUL SUOLO TABELLA 4

MODELLO

CISTERNA

PANETTONE

MINITANK

INFINITANK

SERBATOI DI ACCUMULO

Articolo	Modello	Capacità lt	Lung. mt	Largh. mt	H mt	Ø Ispezione mm	Prolunghe (opzionali)	Ø ingresso massimo* mm
CI 3000	cisterna	3100	2,09	1,50	1,72	630	PP77	160
NPI 4000	panettone	4050	1,71	1,71	2,15	630	PP 77	200
CI 5700	cisterna	5700	2,42	1,92	2,10	630	PP77	250
NPI 8000	panettone	7800	2,27	2,27	2,75	630	PP 77	200
CI 10700	cisterna	10700	2,78	2,43	2,66	630	PP77	315
MT12000	minitank	12000	7,18	1,55	1,71	2x630	PP77	350
IT 15000	infinitank	15000	5,62	2,10	2,20	2x630	PP77	400
MT18000	minitank	18000	10,51	1,55	1,71	2x630	PP77	250
IT 22000	infinitank	22000	7,88	2,10	2,20	2x630	PP77	400
IT 30000	infinitank	30000	10,14	2,10	2,20	2x630	PP77	400
IT 36000	infinitank	36000	12,40	2,10	2,20	2x630	PP77	400

*diametro massimo della tubazione di ingresso che può essere installata sul serbatoio

TUBAZIONI DI ENTRATA E TROPPO PIENO

Realizzate in PVC con guarnizione a tenuta in N.B.R. oppure con manicotto per tubo corrugato in PE saldato

Articolo	Ø mm	Portata Ingresso lt/s
6TRPVC110	110	7
6TRPVC125	125	9,8
6TRPVC160	160	18,8
6TRPVC200	200	33,8
6MANPE250	250	60,2
6TRPVC250	250	60,2
6MANPE315	315	109,5
6TRPVC315	315	109,5
6MANPE400	400	203,11

*portata di ingresso considerando un riempimento del 70% e una pendenza della tubazione di arrivo del 1%

KIT POMPE DI RILANCIO

Elettropompa di rilancio con galleggiante di marcia e arresto installata all'interno della vasca di laminazione, con tubazione di mandata in PE, valvola di ritegno a clapet, valvola manuale per regolazione della portata di rilancio.

Articolo	Potenza kW	Modello pompa	Portata l/min	Prevalenza mt	Ø tubo mm
7KSM155IPP	0,25	SM155L	0-200	6,5 - 0	50
7KSM265IPP	0,55	SM265L	0-300	8,5 - 1	50

AMPLAST SRL 2022

IMPIANTI PER AUTOLAVAGGI

SCARICO IN PUBBLICA FOGNATURA

IMPIEGO

trattamento delle acque di aree di lavaggio manuale e automatico mezzi

NORMATIVE DI RIFERIMENTO

Decreto Legislativo 152/06
Norma UNI EN 858-1 (deoliatore)
Norme regionali sul trattamento delle acque di prima pioggia e di dilavamento.

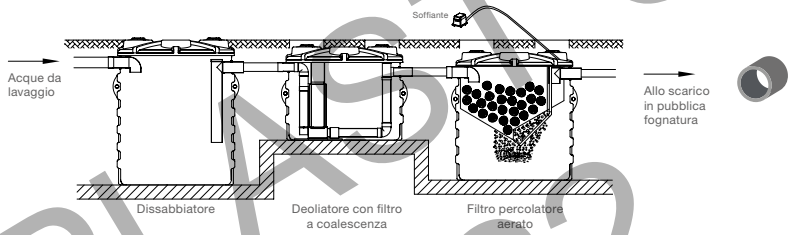

Articolo	Dimensionamento			Dissabbiatore				Deoliatore				Percolatore Areato			
	n Auto giorno	Carico Idraulico lt/Giorno	Q max lt/h	Articolo	Ø mm	H mm	Vol Utile lt	Articolo	Ø mm	H mm		Articolo	Ø mm	H mm	V tot lt
DEPAUTO10PF	0-10	2000	400	**NDS1500**	1150	1720	1254	**NDOFC1000 1,5 l/s**	1150	1220		**NANA1000**	1150	1220	850
DEPAUTO20PF	11-20	4000	400	**NDS2600**	1710	1450	1986	**NDOFC1000 1,5 l/s**	1150	1220		**NANA1500**	1150	1720	1268
DEPAUTO30PF	21-30	6000	600	**NDS2600**	1710	1450	1986	**NDOFC1500 2 l/s**	1150	1720		**NANA2100**	1350	1975	1950
DEPAUTO40PF	31-40	8000	800	**NDS3200**	1710	1725	2450	**NDOFC1000 3 l/s**	1150	1220		**NANA2100**	1350	1975	1950
DEPAUTO50PF	41-50	10000	1200	**NDS3800**	1710	1955	3015	**NDOFC1500 4 l/s**	1150	1720		**NANA3200**	1710	1725	2525
DEPAUTO60PF	51-60	12000	1500	**NDS4600**	1710	2225	3675	**NDOFC2600 7,5 l/s**	1710	1450		**NANA3200**	1710	1725	2525
DEPAUTO80PF	61-80	16000	2200	**NDS6400**	1950	2530	5035	**NDOFC2600 7,5 l/s**	1710	1450		**NANA3800**	1710	1955	3104
DEPAUTO100PF	81-100	20000	3000	**NDS7000**	2250	2367	6399	**NDOFC2600 7,5 l/s**	1710	1450		**NANA4600**	1710	2225	3835

ANPLAST SRL 2022

IMPIANTI PER AUTOLAVAGGI

SCARICO IN CORSO IDRICO SUPERFICIALE

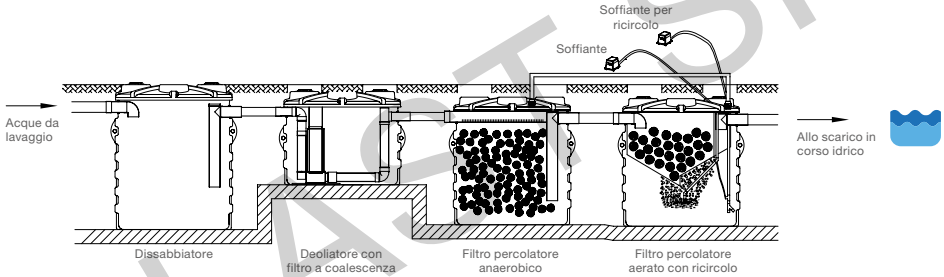

Articolo	Dimensionamento			Dissabbiatore				Deoliatore			Percolatore Anaerobico			Percolatore Areato con ricircolo fanghi			
	n Auto giorno	Carico Idraulico lt/Giorno	Q max lt/h	Articolo	Ø mm	H mm	Vol Utile lt	Articolo	Ø mm	H mm	Articolo	Ø mm	H mm	Articolo	Ø mm	H mm	V tot lt
DEPAUTO10	0-10	2000	400	**NDS1500**	1150	1720	1254	**NDOFC1000 1,5 l/s**	1150	1220	**NAN1000R**	1150	1220	**NANAR1000**	1150	1220	850
DEPAUTO20	11-20	4000	400	**NDS2600**	1710	1450	1986	**NDOFC1000 1,5 l/s**	1150	1220	**NAN1500R**	1150	1720	**NANAR1500**	1150	1720	1268
DEPAUTO30	21-30	6000	600	**NDS2600**	1710	1450	1986	**NDOFC1500 2 l/s**	1150	1720	**NAN1500R**	1150	1720	**NANAR2600**	1710	1450	1971
DEPAUTO40	31-40	8000	800	**NDS3200**	1710	1725	2450	**NDOFC1000 3 l/s**	1150	1220	**NAN2600R**	1710	1450	**NANAR2600**	1710	1450	1971
DEPAUTO50	41-50	10000	1200	**NDS3800**	1710	1955	3015	**NDOFC1500 4 l/s**	1150	1720	**NAN3200R**	1710	1725	**NANAR3200**	1710	1725	2435
DEPAUTO60	51-60	12000	1500	**NDS4600**	1710	2225	3675	**NDOFC2600 7,5 l/s**	1710	1450	**NAN3200R**	1710	1725	**NANAR3200**	1710	1725	2435
DEPAUTO80	61-80	16000	2200	**NDS6400**	1950	2530	5035	**NDOFC2600 7,5 l/s**	1710	1450	**NAN3800R**	1710	1955	**NANAR3800**	1710	2225	3510
DEPAUTO100	81-100	20000	3000	**NDS7000**	2250	2367	6399	**NDOFC2600 7,5 l/s**	1710	1450	**NAN4600R**	1710	2225	**NANAR4600**	1710	2225	3510

AMPLAST SRL 2022

IMPIANTI PER AUTOLAVAGGI

SCARICO SUL SUOLO O RIUTILIZZO DELLE ACQUE DEPURATE

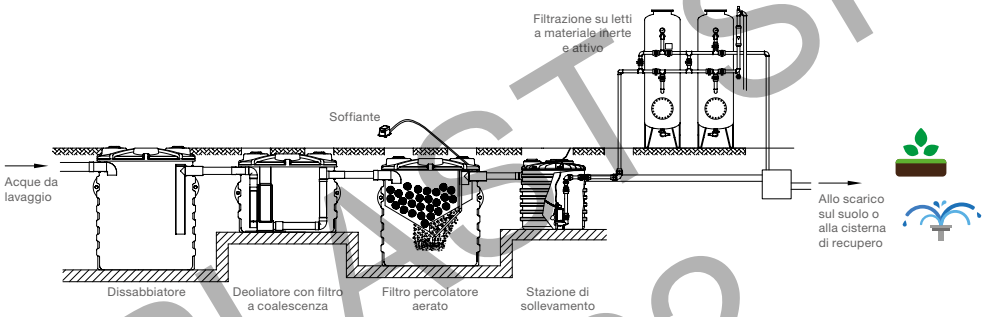

Articolo	Dimensionamento			Dissabbiatore				Deoliatore			Percolatore Areato				Stazione di Rilancio				Filtrazione Esterna		
	n Auto giorno	Carico Idraulico lt/Giorno	Q max lt/h	Articolo	Ø mm	H mm	Vol Utile lt	Articolo	Ø mm	H mm	Articolo	Ø mm	H mm	V tot lt	Modello	Ø mm	H mm	Vol Tot lt	Articolo	Lxl mm	H mm
DEPAUTO10T4	0-10	2000	400	**NDS1500**	1150	1720	1254	**NDOFC1000 1,5 l/s**	1150	1220	**NANA1000**	1150	1220	850	**NSOL1000EC**	1150	1220	900	**FQCA05**	900x400	1650
DEPAUTO20T4	11-20	4000	400	**NDS2600**	1710	1450	1986	**NDOFC1000 1,5 l/s**	1150	1220	**NANA1500**	1150	1720	1268	**NSOL1000EC**	1150	1220	900	**FQCA05**	900x400	1650
DEPAUTO30T4	21-23	6000	600	**NDS2600**	1710	1450	1986	**NDOFC1500 2 l/s**	1150	1720	**NANA2100**	1350	1975	1850	**NSOL1000EC**	1150	1220	900	**FQCA08**	1400x600	2000
DEPAUTO40T4	31-40	8000	800	**NDS3200**	1710	1725	2450	**NDOFC1000 3 l/s**	1150	1220	**NANA2100**	1350	1975	1850	**NSOL1000EC**	1150	1220	900	**FQCA08**	1400x600	2000
DEPAUTO50T4	41-50	10000	1200	**NDS3800**	1710	1955	3015	**NDOFC1500 4 l/s**	1150	1720	**NANA3200**	1710	1725	2525	**NSOL1500EC**	1150	1720	1400	**FQCA1**	1400x600	2000
DEPAUTO60T4	51-60	12000	1500	**NDS4600**	1710	2225	3675	**NDOFC2600 7,5 l/s**	1710	1450	**NANA3200**	1710	1725	2525	**NSOL1500EC**	1150	1720	1400	**FQCA1**	1400x600	2000
DEPAUTO80T4	61-80	16000	2200	**NDS6400**	1950	2530	5035	**NDOFC2600 7,5 l/s**	1710	1450	**NANA3800**	1710	1955	3104	**NSOL3000EC**	1710	1650	3000	**FQCA2**	1800x1000	2000
DEPAUTO100T4	81-100	20000	3000	**NDS7000**	2250	2367	6399	**NDOFC2600 7,5 l/s**	1710	1450	**NANA4600**	1710	2225	3835	**NSOL3000EC**	1710	1650	3000	**FQCA2**	1800x1000	2000

AMPLAST SRL 2022

IMPIANTI PER AUTOLAVAGGI DA ESTERNO

SCARICO IN PUBBLICA FOGNATURA

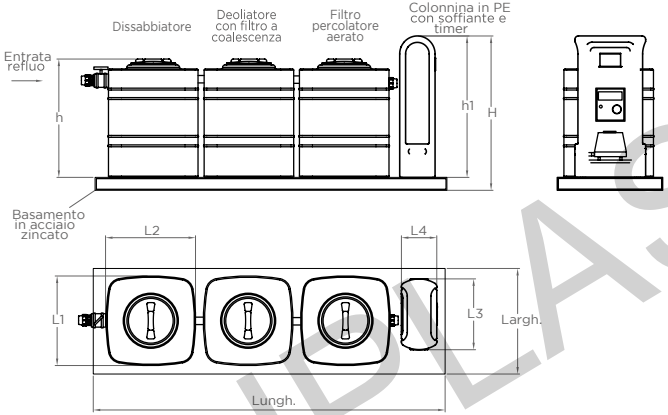

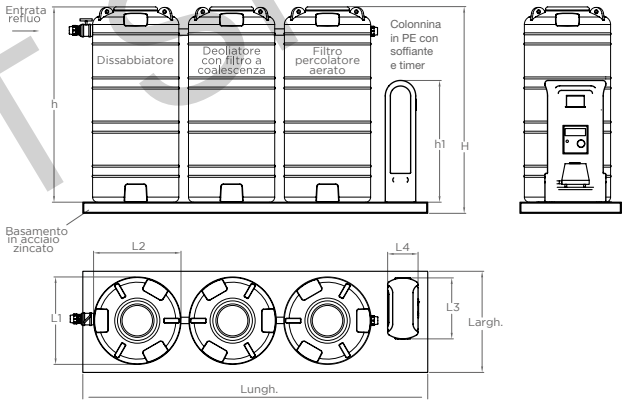

Articolo	Auto/G n°	Ingombro totale Lung x larg x h mm	Dissabbiatore / Deoliatore / Filtro L1 x L2 x h mm	Colonnina L3 x L4 x h1 mm	ØE - ØU mm	Volume Totale lt	Soffiante W
DEPAUTOEST10	0-10	3400 x 1000 x 1300	760 x 760 x 980	300 x 600 x 1200	50 - 75	1350	31

Articolo	Auto/G n°	Ingombro totale Lung x larg x h mm	Dissabbiatore / Deoliatore / Filtro L1 x L2 x h mm	Colonnina L3 x L4 x h1 mm	ØE - ØU mm	Volume Totale lt	Soffiante W
DEPAUTOEST20	11-20	3400 x 1000 x 2003	850 x 850 x 1930	300 x 600 x 1200	50 - 75	2700	31

ANPLAST SRL 2022

STAZIONI DI SOLLEVAMENTO

IMPIEGO

Le stazioni di sollevamento per acque nere sono sistemi che permettono di sollevare e trasferire reflui verso stazioni poste a quote superiori (sistemi fognari, sistemi di depurazione). Sono necessarie, ad esempio, quando la quota degli scarichi del WC è più bassa dell'impianto di depurazione o delle condotte fognarie (scantinati, locali interrati, ecc.) e anche quando il profilo idraulico del sistema di depurazione non riesce a svilupparsi per gravità.



ANPLAST SRL 2022

STAZIONI DI SOLLEVAMENTO PICO SOL

PICCOLI VOLUMI

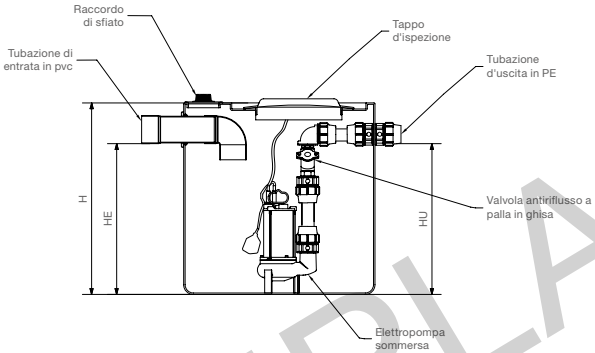

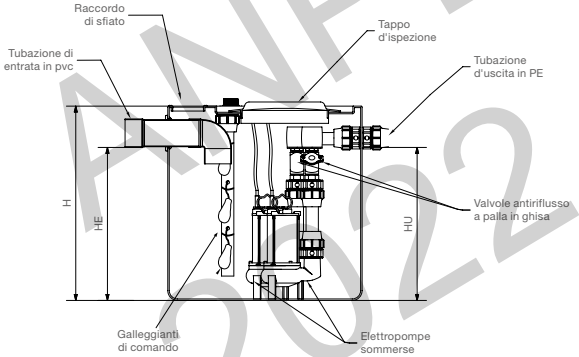

SINGOLA POMPA

Articolo	Vol. lt	Ø mm	H mm	HE mm	HU mm	Ø EU mm	Ø Isp mm	Pompa	Tipo Girante	Kw	Portata lt/min	Prev. mt
SOL150	120	580	660	510	510	110-50	300	PNRG01	Arretrata	0,3	10-140	6-1
SOL326	230	630	970	750	750	110-50	400	SM265	Arretrata	0,55	0-300	8,5-1
SOL345	230	630	970	750	750	110-63	400	SM390	Arretrata	0,75	0-500	10,5-1
SOL312	230	630	970	750	750	110-63	400	SM125	Trituratrice	1,18	0-110	30-3
SOL302	230	630	970	750	750	110-63	400	PMST2	Trituratrice	0,9	35-215	16-4
SOL526	305	790	790	625	625	110-50	400	SM265	Arretrata	0,55	0-300	8,5-1
SOL545	305	790	790	625	625	110-63	400	SM390	Arretrata	0,75	0-500	10,5-1
SOL563	305	790	790	625	625	110-63	400	SM635	Bicanale	1,1	0-650	15-0
SOL512	305	790	790	625	625	110-63	400	SM125	Trituratrice	1,18	0-110	30-0
SOL502	305	790	790	625	625	110-63	400	PMST2	Trituratrice	0,9	35-215	16-4

DOPPIA POMPA

Articolo	Vol. lt	Ø mm	H mm	HE mm	HU mm	Ø EU mm	Ø Isp mm	Pompa	Tipo Girante	Kw	Portata lt/min	Prev. mt
SOL526P2	305	790	790	625	625	110-63	400	SM265	Arretrata	0,55	0-300	8,5-1
SOL545P2	305	790	790	625	625	110-63	400	SM390	Arretrata	0,75	0-500	10,5-1
SOL563P2	305	790	790	625	625	110-63	400	SM635	Bicanale	1,1	0-650	15-0
SOL512P2	305	790	790	625	625	110-63	400	SM125	Trituratrice	1,18	0-110	30-0
SOL502P2	305	790	790	625	625	110-63	400	PMST2	Trituratrice	0,9	35-215	16-4

ANPLAST SRL 2022

STAZIONI DI SOLLEVAMENTO ENNE SOL

GRANDI VOLUMI

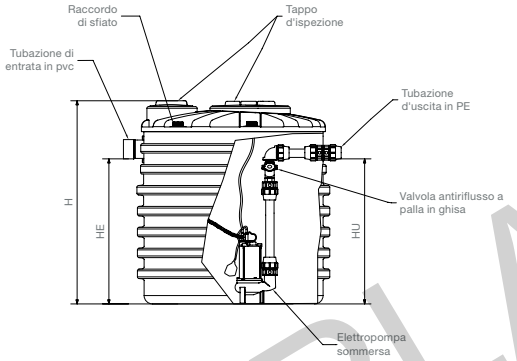

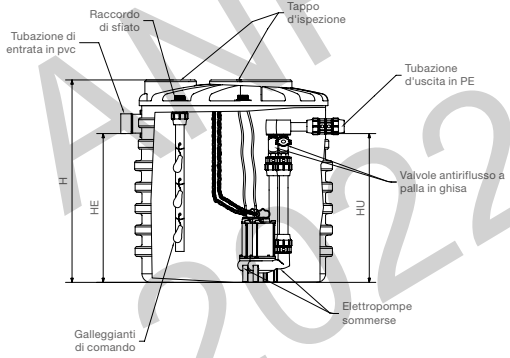

SINGOLA POMPA

Articolo	Vol. lt	Ø mm	H mm	HE mm	HU mm	Ø EU mm	Ø Isp mm	Pompa	Tipo Girante	Kw	Portata lt/min	Prev. mt
NSOL1026	903	1150	1220	870	870	110-63	400-210	SM265	Arretrata	0,55	0-300	8,5-1
NSOL1045	903	1150	1220	870	870	110-63	400-210	SM390	Arretrata	0,75	0-500	10,5-1
NSOL1063	903	1150	1220	870	870	110-63	400-210	SM635	Bicanale	1,1	0-650	15-0
NSOL1012	903	1150	1220	870	870	110-63	400-210	SM125	Trituratrice	1,18	0-110	30-3
NSOL1002	903	1150	1220	870	870	110-63	400-210	PMST2	Trituratrice	0,9	35-215	16-4
NSOL1526	1400	1150	1720	1360	1360	125-63	400-210	SM265	Arretrata	0,55	0-300	8,5-1
NSOL1545	1400	1150	1720	1360	1360	125-63	400-210	SM390	Arretrata	0,75	0-500	10,5-1
NSOL1563	1400	1150	1720	1360	1360	125-63	400-210	SM635	Bicanale	1,1	0-650	15-0
NSOL1512	1400	1150	1720	1360	1360	125-63	400-210	SM125	Trituratrice	1,18	0-110	30-3
NSOL1502	1400	1150	1720	1360	1360	125-63	400-210	PMST2	Trituratrice	0,9	35-215	16-4
NSOL3026	3000	1710	1650	1355	1355	125-63	630	SM265	Arretrata	0,55	0-300	8,5-1
NSOL3045	3000	1710	1650	1355	1355	125-63	630	SM390	Arretrata	0,75	0-500	10,5-1
NSOL3063	3000	1710	1650	1355	1355	125-63	630	SM635	Bicanale	1,1	0-650	15-0
NSOL3012	3000	1710	1650	1355	1355	125-63	630	SM125	Trituratrice	1,18	0-110	30-3
NSOL3002	3000	1710	1650	1355	1355	125-63	630	PMST2	Trituratrice	0,9	35-215	16-4
NSOL3004	3000	1710	1650	1355	1355	125-63	630	PMST4	Trituratrice	1,5	20-245	22-6

DOPPIA POMPA

Articolo	Vol. lt	Ø mm	H mm	HE mm	HU mm	Ø EU mm	Ø Isp mm	Pompa	Tipo Girante	Kw	Portata lt/min	Prev. mt
NSOL1026P2	903	1150	1220	870	870	110-63	400-210	SM265	Arretrata	0,55	0-300	8,5-1
NSOL1045P2	903	1150	1220	870	870	110-63	400-210	SM390	Arretrata	0,75	0-500	10,5-1
NSOL1063P2	903	1150	1220	870	870	110-63	400-210	SM635	Bicanale	1,1	0-650	15-0
NSOL1012P2	903	1150	1220	870	870	110-63	400-210	SM125	Trituratrice	1,18	0-110	30-3
NSOL1002P2	903	1150	1220	870	870	110-63	400-210	PMST2	Trituratrice	0,9	35-215	16-4
NSOL1526P2	1400	1150	1720	1360	1360	125-63	400-210	SM265	Arretrata	0,55	0-300	8,5-1
NSOL1545P2	1400	1150	1720	1360	1360	125-63	400-210	SM390	Arretrata	0,75	0-500	10,5-1
NSOL1563P2	1400	1150	1720	1360	1360	125-63	400-210	SM635	Bicanale	1,1	0-650	15-0
NSOL1512P2	1400	1150	1720	1360	1360	125-63	400-210	SM125	Trituratrice	1,18	0-110	30-3
NSOL1502P2	1400	1150	1720	1360	1360	125-63	400-210	PMST2	Trituratrice	0,9	35-215	16-4
NSOL3026P2	3000	1710	1650	1355	1355	125-50	630	SM265	Arretrata	0,55	0-300	8,5-1
NSOL3045P2	3000	1710	1650	1355	1355	125-63	630	SM390	Arretrata	0,75	0-500	10,5-1
NSOL3063P2	3000	1710	1650	1355	1355	125-63	630	SM635	Bicanale	1,1	0-650	15-0
NSOL3012P2	3000	1710	1650	1355	1355	125-63	630	SM125	Trituratrice	1,18	0-110	30-3
NSOL3002P2	3000	1710	1650	1355	1355	125-63	630	PMST2	Trituratrice	0,9	35-215	16-4
NSOL3004P2	3000	1710	1650	1355	1355	125-63	630	PMST4	Trituratrice	1,5	20-245	22-6

ANPLAST SRL 2022

STAZIONI DI SOLLEVAMENTO TEKNOSOL SINGOLA POMPA

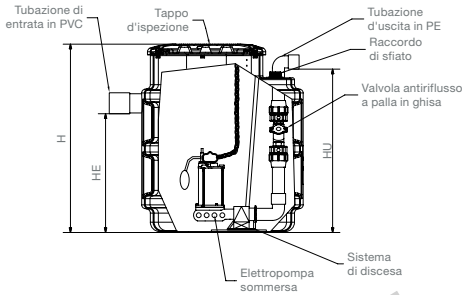

Articolo	Vol. lt	Lungh mm	Largh mm	H mm	HE mm	HU mm	Ø EU mm	Ø Isp mm	Pompa	Tipo Girante	Kw	Portata lt/min	Prev. mt
TSOL526	400	992	840	980	620	850	110-63	800x570	SM265	Arretrata	0,55	0-300	8,5-1
TSOL545	400	992	840	980	620	850	110-63	800x570	SM390	Arretrata	0,75	0-500	10,5-1
TSOL563	400	992	840	980	620	850	110-63	800x570	SM635	Bicanale	1,1	0-650	15-0
TSOL512	400	992	840	980	620	850	110-63	800x570	SM125	Trituratrice	1,18	0-110	30-3
TSOL502	400	992	840	980	620	850	110-63	800x570	PMST2	Trituratrice	0,9	35-215	16-4
TSOL726	650	992	840	1250	825	1125	110-63	800x570	SM265	Arretrata	0,55	0-300	8,5-1
TSOL745	650	992	840	1250	825	1125	110-63	800x570	SM390	Arretrata	0,75	0-500	10,5-1
TSOL763	650	992	840	1250	825	1125	110-63	800x570	SM635	Bicanale	1,1	0-650	15-0
TSOL712	650	992	840	1250	825	1125	110-63	800x570	SM125	Trituratrice	1,18	0-110	30-3
TSOL702	650	992	840	1250	825	1125	110-63	800x570	PMST2	Trituratrice	0,9	35-215	16-4
TSOL926	800	992	840	1525	1100	1390	110-63	800x570	SM265	Arretrata	0,55	0-300	8,5-1
TSOL945	800	992	840	1525	1100	1390	110-63	800x570	SM390	Arretrata	0,75	0-500	10,5-1
TSOL950	800	992	840	1525	1100	1390	110-63	800x570	SM590	Arretrata	1,5	0-600	15-2
TSOL963	800	992	840	1525	1100	1390	110-63	800x570	SM635	Bicanale	1,1	0-650	15-0
TSOL912	800	992	840	1525	1100	1390	110-63	800x570	SM125	Trituratrice	1,18	0-110	30-3
TSOL902	800	992	840	1525	1100	1390	110-63	800x570	PMST2	Trituratrice	0,9	35-215	16-4

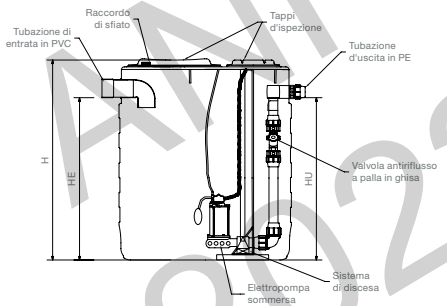

Articolo	Vol. lt	Ø mm	H mm	HE mm	HU mm	Ø EU mm	Ø Isp mm	Pompa	Tipo Girante	Kw	Portata lt/ min	Prev. mt
TSOL1026	1000	1160	1300	1140	1140	125-63	600-200	SM265	Arretrata	0,55	0-300	8,5-1
TSOL1045	1000	1160	1300	1140	1140	125-63	600-200	SM390	Arretrata	0,75	0-500	10,5-1
TSOL1063	1000	1160	1300	1140	1140	125-63	600-200	SM635	Bicanale	1,1	0-650	15-0
TSOL1012	1000	1160	1300	1140	1140	125-63	600-200	SM125	Trituratrice	1,18	0-110	30-3
TSOL1002	1000	1160	1300	1140	1140	125-63	600-200	PMST2	Trituratrice	0,9	35-215	16-4
TSOL1004	1000	1160	1300	1140	1140	160-90	600-200	PMST4	Trituratrice	1,5	20-245	22-6
TSOL1005	1000	1160	1300	1140	1140	160-90	600-200	PMST5	Trituratrice	2,2	30-255	28-6
TSOL1526	1300	1160	1500	1300	1300	125-63	600-200	SM265	Arretrata	0,55	0-300	8,5-1
TSOL1545	1300	1160	1500	1300	1300	125-63	600-200	SM390	Arretrata	0,75	0-500	10,5-1
TSOL1563	1300	1160	1500	1300	1300	125-63	600-200	SM635	Bicanale	1,1	0-650	15-0
TSOL1512	1300	1160	1500	1300	1300	125-63	600-200	SM125	Trituratrice	1,18	0-110	30-3
TSOL1502	1300	1160	1500	1300	1300	125-63	600-200	PMST2	Trituratrice	0,9	35-215	16-4
TSOL1504	1300	1160	1500	1300	1300	160-90	600-200	PMST4	Trituratrice	1,5	20-245	22-6
TSOL1505	1300	1160	1500	1300	1300	160-90	600-200	PMST5	Trituratrice	2,2	30-255	28-6

ANPL HST SRL 2022

STAZIONI DI SOLLEVAMENTO TEKNOSOL SINGOLA POMPA

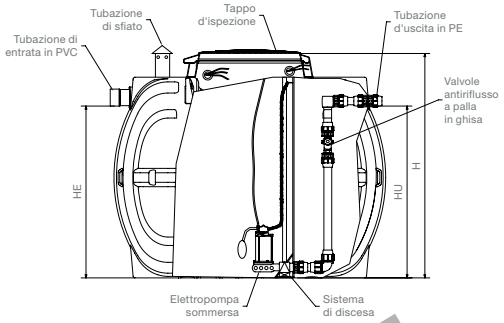

Articolo	Vol. lt	Lungh mm	Largh mm	H mm	HE mm	HU mm	Ø EU mm	Ø Isp mm	Pompa	Tipo Girante	Kw	Portata lt/min
TSOL3026	3000	2090	1500	1720	1320	1320	125-63	630	SM265	Arretrata	0,55	0-300
TSOL3045	3000	2090	1500	1720	1320	1320	125-63	630	SM390	Arretrata	0,75	0-500
TSOL3063	3000	2090	1500	1720	1320	1320	125-63	630	SM635	Bicanale	1,1	0-650
TSOL3065	3000	2090	1500	1720	1320	1320	125-75	630	SM650	Arretrata	1,5	0-600
TSOL3050	3000	2090	1500	1720	1320	1320	160-75	630	SM590	Arretrata	1,5	0-600
TSOL3080	3000	2090	1500	1720	1320	1320	160-75	630	NRG09	Arretrata	2,2	0-700
TSOL3011	3000	2090	1500	1720	1320	1320	160-75	630	SM1100	Arretrata	2,2	0-900
TSOL3012	3000	2090	1500	1720	1320	1320	125-63	630	SM125	Trituratrice	1,18	0-110
TSOL3002	3000	2090	1500	1720	1320	1320	125-63	630	PMST2	Trituratrice	0,9	35-215
TSOL3004	3000	2090	1500	1720	1320	1320	160-90	630	PMST4	Trituratrice	1,5	20-245
TSOL3005	3000	2090	1500	1720	1320	1320	160-90	630	PMST5	Trituratrice	2,2	30-255

ANPLAST SRL 2022

STAZIONI DI SOLLEVAMENTO TEKNOSOL DOPPIA POMPA

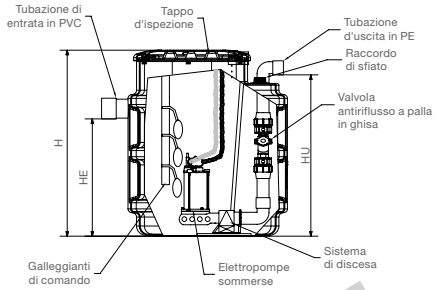

Articolo	Vol lt	Lungh mm	Largh mm	H mm	HE mm	HU mm	Ø EU mm	Ø Isp mm	Pompa	Tipo Girante	Kw	Portata lt/min	Prev. mt
TSOL526P2	400	992	840	980	620	850	110-63	800x570	SM265	Arretrata	0,55	0-300	8,5-1
TSOL545P2	400	992	840	980	620	850	110-63	800x570	SM390	Arretrata	0,75	0-500	10,5-1
TSOL563P2	400	992	840	980	620	850	110-63	800x570	SM635	Bicanale	1,1	0-650	15-0
TSOL512P2	400	992	840	980	620	850	110-63	800x570	SM125	Trituratrice	1,18	0-110	30-3
TSOL502P2	400	992	840	980	620	850	110-63	800x570	PMST2	Trituratrice	0,9	35-215	16-4
TSOL726P2	650	992	840	1250	825	1125	110-63	800x570	SM265	Arretrata	0,55	0-300	8,5-1
TSOL745P2	650	992	840	1250	825	1125	110-63	800x570	SM390	Arretrata	0,75	0-500	10,5-1
TSOL763P2	650	992	840	1250	825	1125	110-63	800x570	SM635	Bicanale	1,1	0-650	15-0
TSOL712P2	650	992	840	1250	825	1125	110-63	800x570	SM125	Trituratrice	1,18	0-110	30-3
TSOL702P2	650	992	840	1250	825	1125	110-63	800x570	PMST2	Trituratrice	0,9	35-215	16-4
TSOL926P2	800	992	840	1525	1100	1390	110-63	800x570	SM265	Arretrata	0,55	0-300	8,5-1
TSOL945P2	800	992	840	1525	1100	1390	110-63	800x570	SM390	Arretrata	0,75	0-500	10,5-1
TSOL950P2	800	992	840	1525	1100	1390	110-63	800x570	SM590	Arretrata	1,5	0-600	15-2
TSOL963P2	800	992	840	1525	1100	1390	110-63	800x570	SM635	Bicanale	1,1	0-650	15-0
TSOL912P2	800	992	840	1525	1100	1390	110-63	800x570	SM125	Trituratrice	1,18	0-110	30-3
TSOL902P2	800	992	840	1525	1100	1390	110-63	800x570	PMST2	Trituratrice	0,9	35-215	16-4

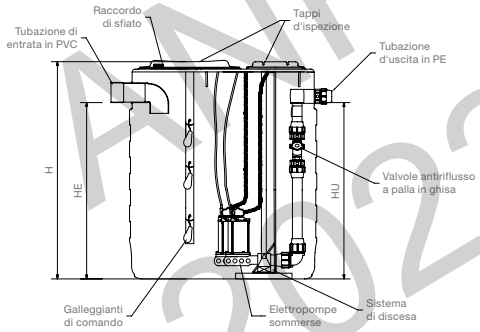

Articolo	Vol. lt	Ø mm	H mm	HE mm	HU mm	Ø EU mm	Ø Isp mm	Pompa	Tipo Girante	Kw	Portata lt/min	Prev. mt
TSOL1026P2	1000	1160	1300	1140	1140	125-63	600-200	SM265	Arretrata	0,55	0-300	8,5-1
TSOL1045P2	1000	1160	1300	1140	1140	125-63	600-200	SM390	Arretrata	0,75	0-500	10,5-1
TSOL1063P2	1000	1160	1300	1140	1140	125-63	600-200	SM635	Bicanale	1,1	0-650	15-0
TSOL1012P2	1000	1160	1300	1140	1140	125-63	600-200	SM125	Trituratrice	1,18	0-110	30-3
TSOL1002P2	1000	1160	1300	1140	1140	125-63	600-200	PMST2	Trituratrice	0,9	35-215	16-4
TSOL1004P2	1000	1160	1300	1140	1140	160-90	600-200	PMST4	Trituratrice	1,5	20-245	22-6
TSOL1005P2	1000	1160	1300	1140	1140	160-90	600-200	PMST5	Trituratrice	2,2	30-255	28-6
TSOL1526P2	1300	1160	1500	1300	1300	125-63	600-200	SM265	Arretrata	0,55	0-300	8,5-1
TSOL1545P2	1300	1160	1500	1300	1300	125-63	600-200	SM390	Arretrata	0,75	0-500	10,5-1
TSOL1563P2	1300	1160	1500	1300	1300	125-63	600-200	SM635	Bicanale	1,1	0-650	15-0
TSOL1512P2	1300	1160	1500	1300	1300	125-63	600-200	SM125	Trituratrice	1,18	0-110	30-3
TSOL1502P2	1300	1160	1500	1300	1300	125-63	600-200	PMST2	Trituratrice	0,9	35-215	16-4
TSOL1504P2	1300	1160	1500	1300	1300	160-90	600-200	PMST4	Trituratrice	1,5	20-245	22-6
TSOL1505P2	1300	1160	1500	1300	1300	160-90	600-200	PMST5	Trituratrice	2,2	30-255	28-6

ANPL STORL 2022

STAZIONI DI SOLLEVAMENTO TEKNOSOL DOPPIA POMPA

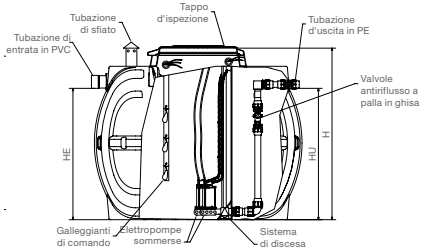

Articolo	Vol. lt	Lungh mm	Largh mm	H mm	HE mm	HU mm	Ø EU mm	Ø Isp mm	Pompa	Tipo Girante	Kw	Portata lt/min	Prev. mt
TSOL3026P2	3000	2090	1500	1720	1320	1320	125-63	630	SM265	Arretrata	0,55	0-300	8,5-1
TSOL3045P2	3000	2090	1500	1720	1320	1320	125-63	630	SM390	Arretrata	0,75	0-500	10,5-1
TSOL3063P2	3000	2090	1500	1720	1320	1320	125-63	630	SM635	Bicanale	1,1	0-650	15-0
TSOL3065P2	3000	2090	1500	1720	1320	1320	125-90	630	SM650	Arretrata	1,5	0-600	9-3
TSOL3050P2	3000	2090	1500	1720	1320	1320	160-90	630	SM590	Arretrata	1,5	0-600	15-2
TSOL3080P2	3000	2090	1500	1720	1320	1320	160-90	630	NRG09	Arretrata	2,2	0-700	18-2
TSOL3011P2	3000	2090	1500	1720	1320	1320	160-90	630	SM1100	Arretrata	2,2	0-900	13-1
TSOL3012P2	3000	2090	1500	1720	1320	1320	125-63	630	SM125	Trituratrice	1,18	0-110	30-3
TSOL3002P2	3000	2090	1500	1720	1320	1320	125-63	630	PMST2	Trituratrice	0,9	35-215	16-4
TSOL3004P2	3000	2090	1500	1720	1320	1320	160-90	630	PMST4	Trituratrice	1,5	20-245	22-6
TSOL3005P2	3000	2090	1500	1720	1320	1320	160-90	630	PMST5	Trituratrice	2,2	30-255	28-6

POMPE A GIRANTE MULTICANALE

ARTICOLO	POTENZA		A	UF	DNM	A	B	C	Peso	Portata	Prev.
	HP	KW				mm	mm	mm	Kg	lt/min	mt
TCN4	1	0,75	4,8	20	1" 1/2	317	57	188	14,5	35-380	12-1
SM635SL	1,5	1,1	7,3	25	2"	466	60	250	19,3	0-650	15-0



POMPE A GIRANTE ARRETRATA

ARTICOLO	POTENZA		A	UF	DNM	A	B	C	Peso	Portata	Prev.
	HP	KW				mm	mm	mm	Kg	lt/min	mt
PNRG01	0,4	0,3	2,2	8	1,25	263	42	151	9	20-155	6-1
SM265	0,75	0,55	4,2	16	1" 1/2	400	50	230	16,5	0-300	8,5-1
SM390	1	0,75	5,5	20	2"	450	65	235	18,8	0-500	10,5-1
SM650L	2	1,5	12	31,5	2" 1/2	445	91	334	22	0-600	9-3
SM590	2	1,5	10,5	31,5	2"	496	162	198	18,2	0-600	15-2
NRG09 (trifase)	3	2,2	5,3	-	2"	445	184	232	26	0-700	18-2
SM1100/65 (trifase)	3	2,2	6	-	3"	584	65	417	40	0-900	13-1

POMPE A GIRANTE TRITURATRICE

ARTICOLO	POTENZA		A	UF	DNM	A	B	C	Peso	Portata	Prev.
	HP	KW				mm	mm	mm	Kg	lt/min	mt
SM125GR	1,6	1,18	9,2	35	1" 1/2	416	29	240	20,5	0-110	30-3
PMST2	1,2	0,9	7,3	30+70	1" 1/4	385	78	205	23	35-215	16-4
PMST4	2	1,5	11	40+70	40 mm	442	92	268	38	20-245	22-6
PMST5 (trifase)	3	2,2	5,3	-	40 mm	442	92	268	40	30-255	28-6

IMPLAST SRL 2022

QUADRI PER STAZIONI DI SOLLEVAMENTO

QUADRO ELETTRICO DIRETTO PER STAZIONE DI SOLLEVAMENTO SINGOLA POMPA
(non compreso nella fornitura)

Articolo	Potenza pompe		Corrente		Dimensioni			Peso Kg
	KW	HP	da (A)	a (A)	Alt. mm	Lung. mm	Prof. mm	
QCSOLP1	0,37-2,2	0,5-3	2	16	340	240	170	1,5
QCSOLP1T	0,55-3,7	0,75-5,5	2	8	340	240	170	2

QUADRO ELETTRICO DIRETTO PER STAZIONE DI SOLLEVAMENTO DOPPIA POMPA
(non compreso nella fornitura)

Articolo	Potenza pompe		Corrente		Dimensioni			Peso Kg
	KW	HP	da (A)	a (A)	Alt. mm	Lung. mm	Prof. mm	
QCSOLP2	0,37-2,2	0,5-3	2	16	340	240	170	4
QCSOLP2T	0,55-3,7	0,75-5,5	2	8	340	240	170	5,5

QUADRO ELETTRICO DI UNITÀ ALLARME
(non compreso nella fornitura)

Articolo	Alimentazione V	Dimensioni			Peso Kg
		Alt. mm	Lung. mm	Prof. mm	
QALARM	220	160	160	140	0,5

ANPLAST SRL 2022

POZZETTI

POZZETTO PRELIEVI FISCALI

Articolo	Ø mm	H mm	HE mm	HU mm	ØEU mm	Ø Tappo mm	Tappo	Prolunga (opzionale)
PPF50	430	465	260	37	125	300	CC300	PP35
PPF500	790	790	618	50	125	400	CC400	PP45

POZZETTO DI CACCIATA

Articolo	Ø mm	H mm	HE mm	HU mm	ØEU mm	Ø Tappo mm	Tappo	Prolunga (opzionale)	Vol. Cacciata lt
PDC500	790	790	640	100	110	400	CC400	PP45	~ 250
PDC1200	1240	1250	1080	130	125-110	400	CC400	PP45	~1000

POZZETTO ANTIRIFLUSSO/ANTIRATTO

Articolo	Ø mm	H mm	Ø EU mm	Ø Tappo cm	Tappo	Prolunga (opzionale)
PAR50	430	430	125	30	CC300	PP35

POZZETTO SIFONATO

Articolo	Ø mm	H mm	Ø EU mm	Ø Tappo mm	Tappo	Prolunga (opzionale)
PSIF150	582	660	125	300	CC300	PP35

POZZETTO DISPERDENTE

Articolo	Ø mm	H mm	ØE mm	HE mm	Ø Tappo mm	Prolunghe
NPD1000	1150	1220	110	890	400-210	PP45 - PP30
NPD1500	1150	1720	110	1370	400-210	PP45 - PP30
NPD2100	1350	1975	110	1540	400-300	PP45 - PP35
NPD4000	1710	2150	125	1850	630	PP77
NPD8000	2270	2750	125	2410	630	PP77

AMPLAST SRL 2022

POZZETTO CLORATORE

Articolo	Ø mm	H mm	HE mm	HU mm	ØEU mm	Ø Tappo mm	Tappo	Prolunga (opzionale)
PCL50	430	430	100	90	110	300	CC300	PP35
PCL150	580	660	100	90	110	300	CC300	PP35

POZZETTO DOSATORE

Articolo	Vol Serbatoio lt	Ø mm	H mm	Ø Tappo mm	Tappo	Portata max pompa lt/h	Pressione Esercizio Bar	Potenza Assorbita W
PDOS300	300	630	1100	210	CC200	1	5	32

POZZETTO RIPARTITORE

Articolo	Ø mm	H mm	ØEU mm	HE mm	HU mm	Ø Tappo mm	Tappo	Prolunga (opzionale)
PRE500	790	790	125	da definire a secondo dell'impiego		400	CC400	PP45
PRU500	790	790	125			400	CC400	PP45

POZZETTO OLEASSORBENTE

Articolo	Ø mm	H mm	HE mm	HU mm	ØEU mm	Vol Utile lt
POLSS1000	1150	1220	880	860	125	850

POZZETTO CONTALITRI

Articolo	Ø mm	H mm	HE mm	HU mm	Tappo 1	Prolunga (opzionale)	Calibro mm	Portata max m3/h	Portata Nominale m3/h	Portata Min. lt/h	Sensibilità l/h	Lettura Min lt
PCLT50	430	430	120	120	CC300	PP35	32	12	6	120	15	0,05

ANPLAST SRL 2022

SERBATOI DA ESTERNO

Tipologia contenitore da esterno
Applicazioni contenimento alimenti - Acqua, olio, vino
Installazione di semplice posizionamento direttamente in appoggio su superficie piana
Disponibilità colori azzurro, verde, grigio, terracotta

VERTICALE

Articolo	Capacità lt	Ø cm	H cm	Ø tappo cm	Tappo 1	Carico	Scarico	Svuotamento Totale	Golfer
V 50	50	43	43	30	CS300	-	-	3/4"	-
V150	150	60	70	21	CS200	3/4"	-	3/4"	-
V 300	300	63	110	21	CS200	3/4"	-	3/4"	-
V 500	500	68	152	30	CS300	3/4"	1"	3/4"	-
V 1000	1000	85	193	30	CS300	3/4"	1"	3/4"	3
V 2000	2000	115	210	40	CS400	1"	1"	3/4"	3
V 3000	3000	135	230	40	CS400	1"	1"1/2	1"	3
V 5000	5050	180	223	40	CS400	1"	1"1/2	1"	3
V 10000	10000	246	270	63	TAP800	-	-	-	4

PANETTONE

Articolo	Capacità lt	Ø cm	H cm	Ø tappo cm	Tappo 1	Carico	Scarico	Svuotamento Totale	Golfer
P500	538	100	80	21	CS200	3/4"	3/4"	-	-
P1000	1040	120	105	30	CS300	1"	1"	3/4"	3
P2000	2075	150	133	40	CS400	1"	1"	3/4"	3
P3000	3105	188	135	40	CS400	1"	1"	3/4"	3
P5000	4905	225	135	40	CS400	1"	1"1/2	1"	3
P7500	7800	225	210	40	CS400	1"	1"1/2	1"	3
P11000	11150	246	278	63	TAP800	-	-	-	3
P15000	14300	246	355	63	TAP800	-	-	-	3

CISTERNA

Articolo	Capacità lt	Lung cm	Largh cm	H cm	Ø tappo cm	Tappo 1	Carico	Scarico	Svuotamento Totale	Golfer
C300	300	113	63	66	21	CS200	1"	1"	3/4"	-
C500	565	120	80	83	21	CS200	3/4"	-	3/4"	-
C1000	1020	155	97	104	30	CS300	1"	1"	3/4"	-
C1500	1665	170	115	122	40	CS400	1"	1"	3/4"	2
C2000	2200	190	125	132	40	CS400	1"	1"	3/4"	2
C3000	3260	210	145	152	40	CS400	1"	1"	3/4"	2
C5000	5000	220	173	192	63	TAP800	-	-	-	2

ANPLAST SRL 2022

JOLLY

Articolo	Capacità lt	Lung cm	Largh cm	H cm	Ø tappo cm	Tappo 1	Carico	Scarico	Svuotamento Totale	Golfer
J 1000	1000	150	68	145	30	CS300	1"	1"	-	-
J 2000	2000	233	68	190	30	CS300	1"	1"	3/4"	-

VALIGIA

Articolo	Capacità lt	Lung cm	Largh cm	H cm	Ø tappo cm	Tappo 1	Carico	Scarico	Svuotamento Totale	Golfer
RV 500	500	99	65	105	21	CS200	-	1"	3/4"	-
RV 1000	1000	139	80	115	21	CS300	-	1"	3/4"	-

BOX

Articolo	Capacità lt	Lung cm	Largh cm	H cm	Ø tappo cm	Tappo 1	Carico	Scarico	Svuotamento Totale	Golfer
B 300	290	80	55	80	21	CS200	-	1"	3/4"	-
B 500	500	80	55	130	21	CS200	-	1"	3/4"	-

SNELLO

Articolo	Capacità lt	Lung cm	Largh cm	H cm	Ø tappo cm	Tappo 1	Carico	Scarico	Svuotamento Totale	Golfer
S 300	300	98	46	105	21	CS200	-	3/4"	-	-
S 800	750	122	67	130	30	CS300	-	1"	-	-

SOTTOTETTO

Articolo	Capacità lt	Lung cm	Largh cm	H cm	Ø tappo cm	Tappo 1	Carico	Scarico	Svuotamento Totale	Golfer
ST 300	300	160	50	42	21	CS200	-	1"	3/4"	-

ANPLAST SRL 2022

SOTTOSCALA

Articolo	Capacità lt	Lung cm	Largh cm	H cm	Ø tappo cm	Tappo 1	Carico	Scarico	Svuotamento Totale	Golfer
SS500	500	133	76	80	21	CS200	-	1"	3/4"	-

CUBO

Articolo	Capacità Lt	Lung cm	Largh cm	H cm	Ø tappo cm	Tappo 1	Carico	Scarico	Svuotamento Totale	Golfer
Q200	230	71	71	51	30	CS300	3/4"	1"	3/4"	-
QS300	300	76	76	68	30	CS300	3/4"	1"	3/4"	-
Q400	370	71	71	88	30	CS300	3/4"	1"	3/4"	-
QS500	470	76	76	98	30	CS300	3/4"	1"	3/4"	-

KITANK

Articolo	Capacità lt	Lung cm	Largh cm	H cm	Ø tappo cm	Tappo 1
VA1000	800	86	115	135	30	CS300
VA1500	1300	100	130	150	30	CS300

ORCIOTTO

Articolo	Capacità lt	H cm	Ø tappo cm	Tappo 1	Scarico
OR300	315	96	30	CS300	3/4"
OR500	535	114	30	CS300	3/4"
OR1000	1040	140	30	CS300	3/4"

ANPLAST SRL 2022

INSERTI FILETTATI IN OTTONE ZINCATO (su richiesta)



Funzione

per la realizzazione di attacchi filettati femmina in materiale metallico in sostituzione dei classici raccordi filettati costampati sui serbatoi da esterno.

Materiale

raccordo riduzione filettato M-F in ottone zincato idoneo al contatto con acqua potabile, con guarnizione in EPDM.

Applicazione

il raccordo si avvita nel foro filettato costampato sul serbatoio, tirandolo fino a stringere la guarnizione tra la parete del serbatoio e l'anello di battuta del raccordo stresso. Per stringere il raccordo è necessario utilizzare una chiave inglese o meglio una chiave a bussola.

Garanzia

il raccordo è a tutti gli effetti una riduzione, pertanto il filetto metallico risultante è sempre inferiore di ¼" rispetto al filetto originale costampato.

Articolo	F1 Pollici	F2 Pollici	Misura Chiave Bussola per Installazione mm
7ROR7550	3/4	1/2	26
7ROR1075	1"	3/4	36
7ROR1512	1" 1/2	1" 1/4	50

Esempio di installazione

Articolo	Ø Carico serbatoio	Ø Scarico serbatoio	Ø Svuotamento Totale	Numero Codice inserti
V50	/	/	1/2"	N°1 ROR7550
V150	1/2"	/	1/2"	N°2 ROR7550
V300	1/2"	/	1/2"	N°2 ROR7550
V500	1/2"	3/4"	1/2"	N°2 ROR7550 + N°1 ROR1075
V1000	1/2"	3/4"	1/2"	N°2 ROR7550 + N°1 ROR1075
V2000	3/4"	3/4"	1/2"	N°1 ROR7550 + N°2 ROR1075
V3000	3/4"	3/4"	1/2"	N°1 ROR7550 + N°2 ROR1075
V5000	3/4"	1"1/4	3/4"	N°2 ROR1075 + N°1 ROR1512
V10000	/	/	/	/
P500	1/2"	1/2"	/	N°2 ROR7550
P1000	3/4"	3/4"	1/2"	N°1 ROR7550 + N°2 ROR1075
P2000	3/4"	3/4"	1/2"	N°1 ROR7550 + N°2 ROR1075
P3000	3/4"	3/4"	1/2"	N°1 ROR7550 + N°2 ROR1075
P5000	3/4"	1"1/4	3/4"	N°2 ROR1075 + N°1 ROR1512
P7500	3/4"	1"1/4	3/4"	N°2 ROR1075 + N°1 ROR1512
P11000	/	/	/	/
P15000	/	/	/	/
C300	1/2"	3/4"	1/2"	N°1 ROR1075 + N°2 ROR7550
C500	1/2"	/	1/2"	N°2 ROR7550
C1000	3/4"	3/4"	1/2"	N°1 ROR7550 + N°2 ROR1075
C1500	3/4"	3/4"	1/2"	N°1 ROR7550 + N°2 ROR1075
C2000	3/4"	3/4"	1/2"	N°1 ROR7550 + N°2 ROR1075
C3000	3/4"	3/4"	1/2"	N°1 ROR7550 + N°2 ROR1075
C5000	/	/	/	/
J1000	3/4"	3/4"	1/2"	N°1 ROR7550 + N°2 ROR1075
J2000	3/4"	3/4"	1/2"	N°1 ROR7550 + N°2 ROR1075
RV500	/	3/4"	1/2"	N°1 ROR7550 + N°1 ROR1075
RV1000	/	3/4"	1/2"	N°1 ROR7550 + N°1 ROR1075
B300	/	3/4"	1/2"	N°1 ROR7550 + N°1 ROR1075
B500	/	3/4"	1/2"	N°1 ROR7550 + N°1 ROR1075
Q200	1/2"	3/4"	1/2"	N°2 ROR7550 + N°1 ROR1075
Q400	1/2"	3/4"	1/2"	N°2 ROR7550 + N°1 ROR1075
QS300	1/2"	3/4"	1/2"	N°2 ROR7550 + N°1 ROR1075
QS500	1/2"	3/4"	1/2"	N°2 ROR7550 + N°1 ROR1075
S300	/	1/2"	/	N°1 ROR7550
S800	/	1"	/	N°1 ROR1075
ST300	/	3/4"	1/2"	N°1 ROR7550 + N°1 ROR1075
ST500	/	3/4"	1/2"	N°1 ROR7550 + N°1 ROR1075

AMPLAST SRL 2022

SERBATOI DA INTERRO CORRUGATI

CISTERNA

Articolo	Capacità lt	Lung mt	Largh mt	Altezza mt	ØTappo cm	Tappo	Prolunghe	Golfer
CI 3000	3100	2,09	1,50	1,72	63	TAP800	PP77	8
CI 5700	5700	2,42	1,92	2,10	63	TAP800	PP77	8
CI 10700	10700	2,78	2,43	2,66	63	TAP800	PP77	8

CANOTTO

Articolo	Capacità lt	Lung mt	Largh mt	Altezza mt	ØTappo cm	Tappo	Prolunghe	Golfer
CI 3500	3500	2,49	2,41	1,23	63	TAP800	PP77	4
CI 5300	5300	3,65	2,41	1,23	63	TAP800	PP77	4

PANETTONE

Articolo	Capacità lt	Ø mt	Altezza mt	ØTappo cm	Tappo	Prolunghe	Golfer
NPI 3000	3050	171	1,65	63	TAP800	PP 77	4
NPI 4000	4050	171	2,15	63	TAP800	PP 77	4
NPI 5000	5500	195	2,47	63	TAP800	PP 77	4
NPI 8000	7800	227	2,75	63	TAP800	PP 77	4
NPI 10000	9800	227	3,00	63	TAP800	PP 77	4

ANPLAST SRL 2022

SERBATOI DA INTERRO LISCI

PANETTONE

Articolo	Capacità lt	Ø mt	Altezza mt	ØTappo cm	Tappo	Carico	Scarico	Svuotamento totale	Prolunghe	Golfer
PI 1000	1040	120	1,05	30	CC300	1"	1"	3/4"	PP 35	3
PI 2000	2075	150	1,33	40	CC400	1"	1"	3/4"	PP 45	3

CISTERNA

Articolo	Capacità lt	Lung mt	Largh mt	Altezza mt	ØTappo cm	Tappo	Carico	Scarico	Svuotamento totale	Prolunghe	Golfer
CI1000	1020	1,55	0,97	1,04	30	CC300	1"	1"	3/4"	PP 35	-
CI1500	1665	1,70	1,15	1,22	40	CC400	1"	1"	3/4"	PP 45	2
CI2000	2200	1,90	1,25	1,32	40	CC400	1"	1"	3/4"	PP 45	2

ANPLAST SRL
2022

SERBATOI MODULARI DA INTERRO

NANOTANK (NT)

Articolo	Volume Utile lt	Lung mt	Largh mt	Altezza mt	Moduli base		N Ispezioni Standard	N Ispezioni Opzionali	Prolunghe
					CTS1000	CCN1000			
NT2000	2100	2,35	1,15	1,33	2	-	2	-	PP77
NT3000	3150	3,43	1,15	1,33	2	1	2	1	PP77
NT4000	4200	4,50	1,15	1,33	2	2	2	2	PP77
NT5000	5250	5,58	1,15	1,33	2	3	2	3	PP77
NT6000	6300	6,65	1,15	1,33	2	4	2	4	PP77

MINITANK (MT)

Articolo	Volume Utile lt	Lung mt	Largh mt	H mt	Moduli base		N Ispezioni Standard	N Ispezioni Opzionali	Prolunghe
					CTS3000	CCN3000			
MT6000	6010	3,87	1,55	1,71	2	-	2	-	PP77
MT9000	9020	5,52	1,55	1,71	2	1	2	1	PP77
MT12000	12030	7,18	1,55	1,71	2	2	2	2	PP77
MT15000	15040	8,84	1,55	1,71	2	3	2	3	PP77
MT18000	18050	10,51	1,55	1,71	2	4	2	4	PP77
MT21000	21060	12,17	1,55	1,71	2	5	2	5	PP77

INFINITANK LINEARE (IT)

Articolo	Volume Utile lt	Lung mt	Largh mt	H mt	Moduli base				N Ispezioni Standard	N Ispezioni Opzionali	Prolunghe	Saldature in Cantiere
					TS 7500	CN 7000	CR 7000	TE 8500				
IT 15000	15750	5,62	2,10	2,20	2		-	-	2	-	PP77	-
IT 22000	23100	7,88	2,10	2,20	2	1	-	-	2	1	PP77	-
IT 30000	30450	10,14	2,10	2,20	2	2	-	-	2	2	PP77	-
IT 36000	37800	12,40	2,10	2,20	2	3	-	-	2	3	PP77	-
IT 45000	45150	14,66	2,10	2,20	2	4	-	-	2	4	PP77	1
IT 52000	52500	16,92	2,10	2,20	2	5	-	-	2	5	PP77	1

Saldature in cantiere realizzate da tecnici specializzati Rototec e dove previste da quantificare in fase di offerta
N.B.: per i dimensionamenti superiori contattare il nostro ufficio tecnico.

INFINITANK U (ITU)

Articolo	Volume Utile lt	Lung mt	Largh mt	H mt	Moduli base				N Ispezioni Standard	N Ispezioni Opzionali	Prolunghe	Saldature in Cantiere
					TS 7500	CN 7000	CR 7000	TE 8500				
ITU 30000 000	30450	5,23	4,85	2,20	2	-	2	-	2	2	PP77	1
ITU 45000 110	45150	7,40	4,85	2,20	2	2	2	-	2	4	PP77	1
ITU 60000 220	59850	9,75	4,85	2,20	2	4	2	-	2	6	PP77	1
ITU 75000 330	74550	11,85	4,85	2,20	2	6	2	-	2	8	PP77	1

Saldature in cantiere realizzate da tecnici specializzati Rototec e dove previste da quantificare in fase di offerta
N.B.: per i dimensionamenti superiori contattare il nostro ufficio tecnico.

ANPLAST SRL 2022

CANOTTO (ITC)

Articolo	Volume Utile lt	Lung mt	Largh mt	H mt	Moduli base				N Ispezioni Standard	N Ispezioni Opzionali	Prolunghe	Saldature in Cantiere
					TS 7500	CN 7000	CR 7000	TE 8500				
ITC 30000 00	29400	4,85	4,85	2,20	-	-	4	-	2	2	PP77	1
ITC 45000 01	44100	7,36	4,85	2,20	-	2	4	-	2	4	PP77	1
ITC 60000 02	58800	9,62	4,85	2,20	-	4	4	-	2	6	PP77	1
ITC 75000 03	73500	11,88	4,85	2,20	-	6	4	-	2	8	PP77	1
ITC 90000 04	88200	14,14	4,85	2,20	-	8	4	-	2	10	PP77	2
ITC 100000 05	102900	16,40	4,85	2,20	-	10	4	-	2	12	PP77	3
ITC 120000 06	117600	18,66	4,85	2,20	-	12	4	-	2	14	PP77	3

Saldature in cantiere realizzate da tecnici specializzati Rototec e dove previste da quantificare in fase di offerta
N.B.: per i dimensionamenti superiori contattare il nostro ufficio tecnico.

CANOTTO RINFORZATO (ITCR)

Articolo	Volume Utile lt	Lung mt	Largh mt	H mt	Moduli base				N Ispezioni Standard	N Ispezioni Opzionali	Prolunghe	Saldature in Cantiere
					TS 7500	CN 7000	CR 7000	TE 8500				
ITCR 75000 1110	76650	11,67	4,85	2,20	-	4	4	2	2	6	PP77	1
ITCR 100000 1111	98700	11,67	7,11	2,20	-	7	4	2	2	6	PP77	4
ITCR 110000 21110	109200	16,44	4,85	2,20	-	6	4	2	2	8	PP77	3
ITCR 140000 21111	138600	16,44	7,11	2,20	-	10	4	2	2	12	PP77	5
ITCR 140000 311110	141750	20,80	4,85	2,20	-	8	4	2	2	10	PP77	3
ITCR 180000 311111	178500	20,80	7,11	2,20	-	13	4	2	2	15	PP77	8

Saldature in cantiere realizzate da tecnici specializzati Rototec e dove previste da quantificare in fase di offerta.
N.B.: per i dimensionamenti superiori contattare il nostro ufficio tecnico.

SERPENTINA (ITSR)

Articolo	Volume Utile lt	Lung mt	Largh mt	Altezza mt	Moduli base				N Ispezioni Standard	N Ispezioni Opzionali	Prolunghe	Saldature in Cantiere
					TS 7500	CN 7000	CR 7000	TE 8500				
ITSR 45000 200000	45150	5,22	7,60	2,20	2	-	4	-	2	4	PP77	2
ITSR 50000 200100	52500	7,11	7,60	2,20	2	1	4	-	2	5	PP77	2
ITSR 60000 210001	59850	10,10	7,60	2,20	2	2	4	-	2	6	PP77	2
ITSR 65000 210101	67200	7,84	7,60	2,20	2	3	4	-	2	7	PP77	2
ITSR 90000 31010101	89250	7,48	10,35	2,20	2	4	6	-	2	10	PP77	3
ITSR 90000 220202	89250	10,10	7,60	2,20	2	6	4	-	2	10	PP77	2
ITSR 100000 230203	103950	15,20	7,60	2,20	2	8	4	-	2	12	PP77	2
ITSR 110000 230303	111300	12,36	7,60	2,20	2	9	4	-	2	13	PP77	2

Saldature in cantiere realizzate da tecnici specializzati Rototec e dove previste da quantificare in fase di offerta
N.B.: per i dimensionamenti superiori contattare il nostro ufficio tecnico.

ANPLAST SRL 2022

SISTEMA	IMPIEGO	FORNITURA	
STAZIONE DI IRRIGAZIONE **SIR**	IRRIGAZIONE DEL GIARDINO E DELLE AREE VERDI	• SERBATOIO DA INTERRO • TUBAZIONE DI INGRESSO CON CONDOTTA ANTITURBOLENZA E TUBAZIONE DI TROPPO PIENO • POMPA SOMMERSA • PRESSOSTATO	
STAZIONE DI IRRIGAZIONE **HABITA**	IRRIGAZIONE DEL GIARDINO E DELLE AREE VERDI ALIMENTAZIONE DELLE CASSETTE DEL WC LAVAGGIO SUPERFICI ESTERNE	• SERBATOIO DA INTERRO • TUBAZIONE DI INGRESSO CON CONDOTTA ANTITURBOLENZA E TUBAZIONE DI TROPPO PIENO • POMPA SOMMERSA • KIT SONDE + QUADRO AUTOMATICO + ELETTROVALVOLA PER REINTEGRO	
MODULO **HABITA PRESS**	IRRIGAZIONE DEL GIARDINO E DELLE AREE VERDI ALIMENTAZIONE DELLE CASSETTE DEL WC LAVAGGIO SUPERFICI ESTERNE CON CISTERNA INTERRATA DI ACCUMULO GIÀ PRESENTE	• POMPA AUTOADESCANTE • KIT SONDE + QUADRO AUTOMATICO + ELETTROVALVOLA PER REINTEGRO	
MODULO **REINTEGRA**	IRRIGAZIONE DEL GIARDINO E DELLE AREE VERDI ALIMENTAZIONE DELLE CASSETTE DEL WC LAVAGGIO SUPERFICI ESTERNE CON CISTERNA DI ACCUMULO E POMPA DI RILANCIO GIÀ PRESENTI	• KIT SONDE + QUADRO AUTOMATICO + ELETTROVALVOLA PER REINTEGRO	

ANPLAST SRL 2022

STAZIONI DI IRRIGAZIONE SIR

1. CONDOTTA DI INGRESSO ANTITURBOLENZA IN PVC
2. POMPA SOMMERSA
3. VALVOLA A CLAPET
4. TROPPO PIENO IN PVC
5. USCITA POMPA IN PP

Pressostato compreso nella fornitura.

IMPIEGO accumulo e riutilizzo dell'acqua piovana per scopi irrigui mediante l'alimentazione di sistemi automatici (irrigatori telescopici, a pioggia, spruzzini, ecc...) o manuali (rubinetti, fontanelle,...).

FUNZIONAMENTO il sistema permette di accumulare e rilanciare volumi d'acqua compresi tra 1000 e 36000 litri. L'acqua piovana proveniente dai tetti (o da altre superfici scoperte) viene immessa, previo passaggio in un sistema di filtraggio consigliato, nel serbatoio di stoccaggio attraverso la tubazione di ingresso. Una volta pieno, l'acqua in eccesso viene convogliata allo scarico finale attraverso la tubazione di troppo pieno. All'interno del serbatoio è posizionata un'elettropompa sommersa che, mediante un pressostato elettronico di comando, permette di controllare la pompa per poter utilizzare l'acqua accumulata.

MODELLO

PANETTONE LISCIO

CORRUGATO

PANETTONE CORRUGATO

CANOTTO

MODULARE

Articolo	Modello	Capacità lt	Lung cm	Largh cm	Ø cm	H cm	Ø E mm	Ø Troppo Pieno mm	ØU mm	Ø Coperchio cm	Coperchio	Prolunga (opzionale)	Pompa
SIRPI1075	Panettone Liscio	1000	-	-	120	105	100	100	50	30	CC300	PP35	PI40/08M
SIRPI2075	Panettone Liscio	2000	-	-	150	133	100	100	50	40	CC400	PP45	PI40/08M
SIR3075	Corrugato	3000	209	150	-	172	125	125	50	63	TAP800	PP77	PI40/08M
SIR3015	Corrugato	3000	209	150	-	172	125	125	50	63	TAP800	PP77	PI80/15M
SIRPI3075	Panettone Corrugato	3000	-	-	171	165	125	125	50	63	TAP800	PP77	PI40/08M
SIRPI3015	Panettone Corrugato	3000	-	-	171	165	125	125	50	63	TAP800	PP77	PI80/15M
SIR3575	Canotto	3000	249	241	-	123	125	125	50	63	TAP800	PP77	PI40/08M
SIR3515	Canotto	3000	249	241	-	123	125	125	50	63	TAP800	PP77	PI80/15M
SIRPI4075	Panettone Corrugato	4000	-	-	171	215	125	125	50	63	TAP800	PP77	PI40/08M
SIRPI4015	Panettone Corrugato	4000	-	-	171	215	125	125	50	63	TAP800	PP77	PI80/15M
SIR5075	Panettone Liscio	5000	242	192	-	210	125	125	50	63	TAP800	PP77	PI40/08M
SIR5015	Panettone Liscio	5000	242	192	-	210	125	125	50	63	TAP800	PP77	PI80/15M
SIR5375	Canotto	5000	365	241	-	123	125	125	50	63	TAP800	PP77	PI40/08M
SIR5315	Canotto	5000	365	241	-	123	125	125	50	63	TAP800	PP77	PI80/15M
SIRPI8075	Panettone Corrugato	8000	-	-	227	275	125	125	50	63	TAP800	PP77	PI40/08M
SIRPI8015	Panettone Corrugato	8000	-	-	227	275	125	125	50	63	TAP800	PP77	PI80/15M
SIR10075	Corrugato	10000	278	243	-	266	125	125	50	63	TAP800	PP77	PI40/08M
SIR10015	Corrugato	10000	278	243	-	266	125	125	50	63	TAP800	PP77	PI80/15M
SIRPI10075	Panettone Corrugato	10000	-	-	227	300	125	125	50	63	TAP800	PP77	PI40/08M
SIRPI10015	Panettone Corrugato	10000	-	-	227	300	125	125	50	63	TAP800	PP77	PI80/15M
MTSIR12075	Modulare	12000	718	155	-	171	125	125	50	63	TAP800	PP77	PI40/08M
MTSIR12015	Modulare	12000	718	155	-	171	125	125	50	63	TAP800	PP77	PI80/15M
ITSIR15075	Modulare	15000	562	210	-	220	125	125	50	63	TAP800	PP77	PI40/08M
ITSIR15015	Modulare	15000	562	210	-	220	125	125	50	63	TAP800	PP77	PI80/15M
MTSIR18075	Modulare	18000	1051	155	-	171	125	125	50	63	TAP800	PP77	PI40/08M
MTSIR18015	Modulare	18000	1051	155	-	171	125	125	50	63	TAP800	PP77	PI80/15M
ITSIR22075	Modulare	22000	788	210	-	220	125	125	50	63	TAP800	PP77	PI40/08M
ITSIR22015	Modulare	22000	788	210	-	220	125	125	50	63	TAP800	PP77	PI80/15M
ITSIR30075	Modulare	30000	1014	210	-	220	125	125	50	63	TAP800	PP77	PI40/08M
ITSIR30015	Modulare	30000	1014	210	-	220	125	125	50	63	TAP800	PP77	PI80/15M
ITSIR36075	Modulare	36000	1240	210	-	220	125	125	50	63	TAP800	PP77	PI40/08M
ITSIR36015	Modulare	36000	1240	210	-	220	125	125	50	63	TAP800	PP77	PI80/15M

ANPLAST SRL 2022

STAZIONI DI IRRIGAZIONE HABITA



1. CONDOTTA DI INGRESSO ANTITURBOLENZA IN PVC
2. POMPA SOMMERSA CON CONDOTTA DI PESCAGGIO SOTTO IL PELO LIBERO
3. SONDA DI CONTROLLO LIVELLO ACQUA
4. TROPPO PIENO IN PVC
5. USCITA POMPA IN PP
6. MODULO ESTERNO CON QUADRO ELETTRICO, ELETTROVALVOLA E KIT DI ROTTURA FLUSSO

IMPIEGO accumulo e riutilizzo dell'acqua piovana per scopi irrigui mediante l'alimentazione di sistemi automatici (irrigatori telescopici, a pioggia, spruzzini, ecc...) o manuali (rubinetti, fontanelle,...) e per uso domestico (riempimento delle cassette WC, lavaggio auto e superfici esterne).

FUNZIONAMENTO L'acqua piovana proveniente dai tetti (o da altre superfici scoperte) viene immessa, previo passaggio in un sistema di filtraggio consigliato, nel serbatoio di stoccaggio attraverso la tubazione di ingresso. Una volta pieno, l'acqua in eccesso viene convogliata allo scarico finale attraverso la tubazione di troppo pieno. All'interno del serbatoio è posizionata un'elettropompa sommersa dotata di sonde di controllo livello che, attraverso una centralina di comando e ad un'elettrovalvola a 3 vie permettono il reintegro di acqua dell'acquedotto direttamente nel serbatoio.

MODELLO

CORRUGATO

MODULARE

Articolo	Modello	Capacità lt	Lung cm	Largh cm	H cm	ØE mm	Ø Troppo Pieno mm	ØU mm	Ø Reintegro mm	Ø Coperchio cm	Coperchio	Prolunga (opzionale)	Pompa
SIR3100H	Corrugato	3000	209	150	172	125	125	50	50	63	TAP800	PP77	PMG40/08M
SIR3120H	Corrugato	3000	209	150	172	125	125	50	50	63	TAP800	PP77	PMG80/15M
SIR5100H	Corrugato	5000	242	192	210	125	125	50	50	63	TAP800	PP77	PMG40/08M
SIR5120H	Corrugato	5000	242	192	210	125	125	50	50	63	TAP800	PP77	PMG80/15M
MTSIR9100H	Modulare	9000	552	155	171	125	125	50	50	63	TAP800	PP77	PMG40/08M
MTSIR9120H	Modulare	9000	552	155	171	125	125	50	50	63	TAP800	PP77	PMG80/15M
SIR10100H	Corrugato	10000	278	243	266	125	125	50	50	63	TAP800	PP77	PMG40/08M
SIR10120H	Corrugato	10000	278	243	266	125	125	50	50	63	TAP800	PP77	PMG80/15M
MTSIR12100H	Modulare	12000	718	155	171	125	125	50	50	63	TAP800	PP77	PMG40/08M
MTSIR12120H	Modulare	12000	718	155	171	125	125	50	50	63	TAP800	PP77	PMG80/15M
ITSIR15100H	Modulare	15000	562	210	220	125	125	50	50	63	TAP800	PP77	PMG40/08M
ITSIR15120H	Modulare	15000	562	210	220	125	125	50	50	63	TAP800	PP77	PMG80/15M
MTSIR18100H	Modulare	18000	1051	155	171	125	125	50	50	63	TAP800	PP77	PMG40/08M
MTSIR18120H	Modulare	18000	1051	155	171	125	125	50	50	63	TAP800	PP77	PMG80/15M
ITSIR22100H	Modulare	22000	788	210	220	125	125	50	50	63	TAP800	PP77	PMG40/08M
ITSIR22120H	Modulare	22000	788	210	220	125	125	50	50	63	TAP800	PP77	PMG80/15M
ITSIR30100H	Modulare	30000	1014	210	220	125	125	50	50	63	TAP800	PP77	PMG40/08M
ITSIR30120H	Modulare	30000	1014	210	220	125	125	50	50	63	TAP800	PP77	PMG80/15M
ITSIR36100H	Modulare	36000	1240	210	220	125	125	50	50	63	TAP800	PP77	PMG40/08M
ITSIR36120H	Modulare	36000	1240	210	220	125	125	50	50	63	TAP800	PP77	PMG80/15M

AMPLAST SRL 2022

MODULO HABITA PRESS



1. ELETTROPOMPA AUTOADESCANTE
2. ELETTROVALVOLA A TRE VIE
3. PRESSOSTATO DI COMANDO POMPA
4. TUBAZIONE DI ENTRATA ACQUA DELL'ACQUEDOTTO
5. SERBATOIO DI RISERVA
6. KIT SONDE CON VALVOLA DI RITEGNO DA INSTALLARE NEL SERBATOIO ESISTENTE
7. BOX DI CONTENIMENTO E PROTEZIONE CON PARETI INSONORIZZATE

IMPIEGO aspirazione e rilancio in pressione delle acque piovane contenute in serbatoi di stoccaggio. Ideale per l'alimentazione di sistemi di irrigazione automatici (irrigatori telescopici, a pioggia, spruzzini, ecc.) o manuali (rubinetti, fontanelle,...), per il lavaggio di superfici esterne, lavaggio auto, per l'alimentazione delle cassette dei wc,...

FUNZIONAMENTO nel sistema HABITA PRESS la pompa non è sommersa ma esterna ed è alloggiata all'interno di un armadio insonorizzato insieme al serbatoio intermedio di contenimento dell'acqua della rete, l'impianto integra anche un kit di rottura che non permette in nessun caso la possibilità di contatto tra l'acqua dell'acquedotto e quella piovana. Il controllo del livello minimo dell'acqua meteorica accumulata nella cisterna da interro, onde evitare che la pompa vada in allarme per la mancanza di acqua, viene affidato ad un sistema di sonde, che da' il consenso alla centralina di aprire la valvola motorizzata per l'ingresso dal serbatoio. Questo sistema di controllo è installato su un'apposita tubazione calibrata, comprensiva di valvola di fondo, da calare all'interno dello stoccaggio interrato, in modo da garantire il livello di lavoro standard e di conseguenza il minimo controllo del livello di acqua da mettere sempre all'interno della vasca.

Articolo	Potenza		Ampere	Volt	Portata	Prevalenza
	Kw	HP	A	V	lt/min	mt
MHP100	0,75	1	5,3	230	0	47
					60	5
MHP120	0,90	1,2	6,3	230	0	49
					60	8

MODULO REINTEGRA

1. QUADRO ELETTRICO con spie di segnalazione livello di guardia, livello di utilizzo acqua piovana e segnalazione reintegro in funzione
2. KIT SONDE DA INSTALLARE NEL SERBATOIO ESISTENTE
3. ELETTROVALVOLA
4. CAVO DI ALIMENTAZIONE

IMPIEGO modulo da abbinare a serbatoi per il recupero dell'acqua piovana in cui è già presente un sistema per il rilancio, per consentire il controllo del livello minimo dell'acqua piovana accumulata e gestire il reintegro dall'acquedotto

FUNZIONAMENTO durante i periodi di modeste precipitazioni, il serbatoio di recupero dell'acqua piovana si svuota, è necessaria quindi l'operazione di reintegro dell'acqua per utilizzare i servizi che fruiscono dell'acqua raccolta; tale operazione viene realizzata dal Modulo REINTEGRA semplicemente collegando l'elettrovalvola alla fornitura di acqua esterna e installando le sonde all'interno del serbatoio di stoccaggio.
L'elettronica del sistema documenta lo stato del serbatoio tramite segnalazione a led, informando se il livello è sufficiente, se è vicino alla necessita di reintegro, o se è in funzione il reintegro.

Articolo	Alimentazione V	Frequenza Hz	Sonde n°	Altezza mm	Lunghezza mm	Profondità mm
XMR	230	50	3	240	190	90

AMPLAST SRL 2022

AUTOCLAVE CON POMPA SOMMERSA

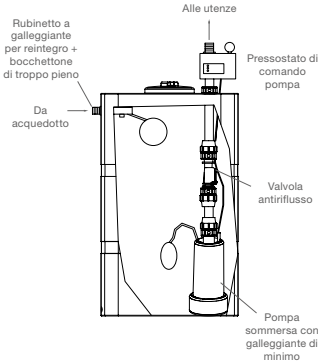

IMPIEGO pressurizzazione di linee domestiche medio-piccole. Essenziale in caso di pressione dell'acquedotto bassa o variabile. Grazie alla presenza del serbatoio di accumulo acqua, il sistema funge anche da riserva idrica in caso di temporanee interruzioni del flusso idrico dell'acquedotto.

FUNZIONAMENTO il sistema è completamente automatizzato per il mantenimento della pressione costante all'interno del circuito domestico, indipendentemente dall'utilizzo delle utenze.

CARATTERISTICHE TECNICHE

Volume di accumulo serbatoio: da 300 a 1000 l
Potenza pompe previste: 0,6 - 1,1 kW
Q (lt/min): 120 - 0
H (mt): 13,4 - 68,4

Articolo	Vol. lt	Lungh. mm	Largh. mm	H mm	Ø Ispezione mm	Ø E/TP/U Pollici	Pompa			
							Articolo	Kw	Prevalenza mt	Portata lt./Min.
ACV308	290	800	550	800	300	1"-1"1/2-1"1/2	PI40/08	0,6	43,3-13,4	20-80
ACV508	500	800	550	1300	300	1"-1"1/2-1"1/2	PI40/08	0,6	43,3-13,4	20-80
ACV515	500	800	550	1300	300	1"-1"1/2-1"1/2	PI80/15	1,1	68,4-22,8	30-120
ACV1008	1000	1390	800	1150	300	1"-1"1/2-1"1/2	PI40/08	0,6	43,3-13,4	20-80
ACV1015	1000	1390	800	1150	300	1"-1"1/2-1"1/2	PI80/15	1,1	68,4-22,8	30-120

KIT PRESSURIZZAZIONE POMPE

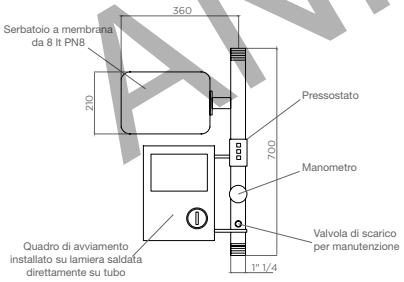

Kit di pressurizzazione acqua preassemblato, composto da collettore in acciaio zincato da 1" ½, quadro elettronico ad avviamento diretto, pressostato di comando pompa, serbatoio a membrana da 8 lt PN8.
Abbinato ad una pompa (monofase da 0,37 a 2,2 kw) permette di pressurizzare linee domestiche, agricole e industriali e di alimentare impianti di irrigazione. Il sistema è completamente automatizzato per il mantenimento della pressione costante all'interno del circuito idraulico alimentato. La presenza del vaso di espansione consente di eliminare totalmente il colpo d'ariete dovuto alla partenza della pompa e di ridurne notevolmente il numero di attacchi.

Articolo	Tensione alimentazione	kw	HP	A
KITPRESS	220-250 V	0,37 – 2,2	0,5 - 3	16

ANPLAST SRL 2022

INVERTER

PER IL COMANDO DI UNA ELETTROPOMPA

APPLICAZIONE Dispositivo elettronico per il controllo di elettropompe basato su tecnologia ad inverter.

FUNZIONE Controlla l'avvio e l'arresto dell'elettropompa e modula i giri del motore in funzione del prelievo di acqua dall'impianto. Sostituisce il classico pressostato.

CARATTERISTICHE TECNICHE montaggio su tubazione sia in verticale che in orizzontale; display 2 digit alfanumerico; grado di protezione IP65; campo di regolazione 0,3-8 bar; temperatura max del liquido 40°C; attacchi da 1" 1/4 maschio; corrente di fase 10°; protezioni: marcia a secco, Alimentazione alta/bassa, Cortocircuito, Sovracorrente, Sovratemperatura; Pressione insufficiente; Sensore pressione, guasto, Colpo d'ariete.

IMPORTANTE: la tensione verso la pompa è in corrente trifase 3-230V mentre la tensione verso la linea è in corrente monofase 1-230V ± 10%; per questo motivo la pompa abbinata all'inverter deve essere alimentata in corrente trifase 3-230V. Per maggiori informazioni contattare l'ufficio tecnico Rototec.

Articolo	Dimensioni mm	Peso kg
INVEPW1P	300x200x150	2

POMPE E PRESSOSTATO per autoclavi

POMPE SOMMERSE PER ACQUE POTABILI

Elettropompe sommerse multistadio da 5" in AISI304 certificate per il rilancio delle acque potabili. Classe di isolamento F, Grado di protezione IP68.

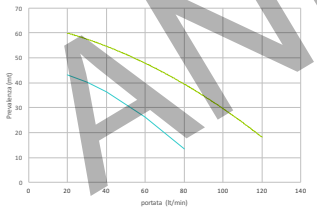

Modello Pompa	Potenza		A	µF	DNM	H mm	Peso kg	Portata lt/min	Preval. mt
	HP	Kw							
PI40/08	0,8	0,6	4,3	16	1" ¼	513	15	20-80	43,3-13,4
PI80/15	1,5	1,1	7,5	31,5	1" ¼	564	17	30-120	68,4-22,8

REGOLATORE DI PRESSIONE (compreso della fornitura)

APPLICAZIONE Pressoflussostato elettronico automatico destinato a regolare il funzionamento di elettropompe.

FUNZIONE Comanda l'avviamento e l'arresto automatico della pompa quando si apre o si chiude un rubinetto o una valvola collegata all'impianto. Quando la pompa è avviata, si mantiene in marcia fino a quando una qualsiasi utenza rimane aperta, trasmettendo alla rete la portata richiesta. In caso di mancanza di acqua all'aspirazione, la pompa si arresta automaticamente.

CARATTERISTICHE COSTRUTTIVE Valvola di non ritorno incorporata. Pressione di avvio regolabile. Spie di funzionamento e tasto RESET. Temperatura massima dell'acqua 60°C. Grado di protezione IP65.

Articolo	Tensione alimentazione V	Frequenza Hz	Intensità max corrente A	Pressione avviamento bar	Pressione max utilizzo bar	Portata max l/h	Diametro attacchi	Peso kg
PRESSCMF	220	50/60	10	1,5-2,5	10 (±10%)	10000	1"	0,6

ANPLAST SRL 2022

POZZETTI

POZZETTO FILTRO FOGLIE

Articolo	Ø mm	H mm	HE mm	HU mm	Ø EU mm	Ø Tappo cm	Tappo
FAPI	420	780	560	60	110	30	CC300
FAPI D125	420	780	560	60	125	30	CC300
FAPI D160	420	780	560	60	160	30	CC300

new

FILTRO FOGLIE COMPATTO AUTOPULENTE

Articolo	Ø mm	H mm	Ø E/U/TP mm	HE mm	HU mm	HBP mm	Ø Tappo cm	Tappo
FAPI50CP	430	430	125	150	30	150	30	CC 300

new

FILTRO FOGLIE COMPATTO

Articolo	H mm	Lung. mm	Larg. mm	ΔHE-HU mm	Ø E/U/TP mm	Maglia filtro mm
FAPI CP	420	230	340	0	125	1

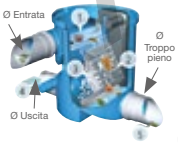

POZZETTO FILTRO FOGLIE AUTOPULENTE

Articolo	Ø mm	H mm	Ø EU mm	Ø TP cm	Maglia Filtro lt	Portata Max m3/H	Superficie Max Captazione m2
FAPIVF1	404	451	100	125	0,25x0,65	11,6	350

POZZETTO ANTIRIFLUSSO/ANTIRATTO

Articolo	Ø mm	H mm	Ø EU mm	Ø Tappo cm	Tappo	Prolunga (opzionale)
PAR50	430	430	125	30	CC300	PP35

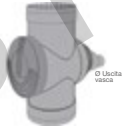

FILTRO CON CARTUCCIA

Articolo	Largh mm	H mm	Ø EU mm	Ø Uscita Vasca mm	Maglia Filtro mm	Superficie Max Captazione
FPP 27	260	270	110	32/50	0,7x1,7	70

*diametro variabile grazie al kit adattatore compreso (DN80/DN100)

FILTRO GRIGLIA SINGOLA

Articolo	H mm	ØE mm	ØU mm	Maglia Filtro mm	Superficie Max Captazione m2
FPP 33	350	110	100	5	70

*diametro variabile grazie al kit adattatore compreso (DN80/DN100)

FILTRO GRIGLIA DOPPIA

Articolo	Largh mm	H mm	ØE mm	ØU mm	Maglia Filtro mm	Portata L/s	Portata m3/H	Superficie Max Captazione m2
FPP 50	220	505	100	110	0,7x1,7	0,6	2	70

*diametro variabile grazie al kit adattatore compreso (DN80/DN100)

ANPLAST SRL 2022

MOVIMENTAZIONE

Serbatoi corrugati modello Cisterna

Serbatoi corrugati modello Canotto

Serbatoi corrugati modello Panettone

Serbatoi lisci modello Cisterna

Serbatoi lisci modello Panettone

Serbatoi modulari

Fosse corrugate

Fosse corrugate modello Elipse

Fosse rinforzate

Fosse lisce

Fosse con setti trappola

AVVERTENZE

a) Durante lo svolgimento di tutte le operazioni deve essere rispettato il D.Lgs. 81/08 e successive modifiche sulla sicurezza dei cantieri temporanei e mobili.
b) Controllare molto attentamente il materiale al momento della consegna per verificare se corrisponde all'ordine effettuato ed ai dati di progetto, è importante inoltre segnalare subito eventuali difetti riscontrati e/o danni dovuti al trasporto. Contattare direttamente l'azienda tramite telefono, fax o e-mail.
c) Verificare che il manufatto sia corredato di tutta la documentazione standard (schede tecniche, modalità di interro, ecc....). Comunicare all'azienda l'eventuale mancanza, sarà nostra premura inviare subito una copia.
d) Accertarsi che guarnizioni, tubi e tutte le parti diverse dal polietilene siano idonee al liquido contenuto.
e) Evitare urti e contatti con corpi taglienti o spigolosi che potrebbero compromettere l'integrità del manufatto.
f) Movimentare i serbatoi solo se completamente vuoti utilizzando gli appositi golfer di sollevamento (dove previsti); non sollevare MAI la vasca dai tubi di entrata e/o uscita.
g) Per la scelta del materiale di rinfianco e per le modalità di compattazione far riferimento alle norme europee ENV 1046 ed UNI EN 1610.
h) Durante i lavori di installazione delimitare l'area interessata con adeguata segnaletica.

MOVIMENTAZIONE

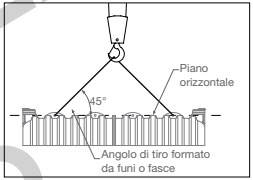

a) Per movimentare il materiale utilizzare mezzi di sollevamento e trasporto di adeguata portata e rispondenti alle norme di sicurezza vigenti.
b) Durante il trasporto evitare movimenti bruschi che possono compromettere l'integrità del serbatoio.
c) Sollevare il serbatoio solo se completamente vuoto. Non sostare mai sotto il carico sollevato.
d) Per il sollevamento utilizzare apposite funi o fasce adeguatamente resistenti al carico da sostenere ed in ottimo stato di conservazione. Sistemare le funi o le fasce nei golfer di sollevamento presenti sui serbatoi.
Per evitare sbilanciamenti del carico, posizionarle sempre in modo simmetrico rispettando l'angolo di tiro che NON deve essere minore di 45° (v. figura sotto).

DIVIETI

a) É assolutamente vietato utilizzare il serbatoio da interro per uso esterno.
b) É assolutamente proibito utilizzare il serbatoio come stoccaggio di rifiuti e liquidi industriali contenenti sostanze chimiche o miscele non compatibili con il polietilene (ved. tabella di compatibilità fornita da Rototec).
c) Il serbatoio da interro NON è conforme e NON può essere usato per il contenimento del gasolio.

ANPLAST SRL 2022

MODALITÀ DI INTERRO

N.B. La collocazione migliore del serbatoio di accumulo è precisata dal progettista incaricato a seconda di proprie valutazioni tecniche approfondite. Le presenti modalità di interro sono linee guida da seguire durante la posa.

1. LO SCAVO

1.1 Preparare uno scavo di idonee dimensioni con fondo piano, in modo che intorno al serbatoio vi sia uno spazio di 20/30cm. In presenza di terreni pesanti (es: substrato argilloso e/o falda superficiale) la distanza deve essere almeno di 50cm. Stendere sul fondo dello scavo un letto di ghiaia lavata 20 /30 mm di 15/20cm in modo che il serbatoio poggi su una base uniforme e livellata. E' assolutamente proibito utilizzare come rinfianco il materiale di scavo. Lo scavo deve essere realizzato almeno ad 1 m di distanza da eventuali costruzioni.

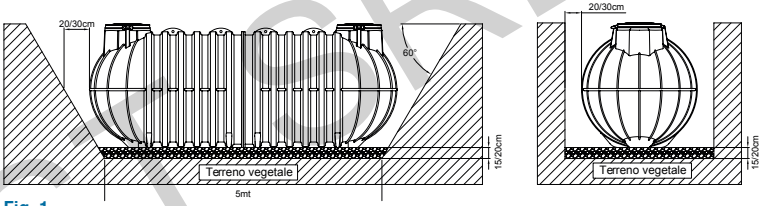

Fig. 1

2. RINFIANCO E RIEMPIMENTO

2.1 Posare il serbatoio totalmente vuoto sul letto di ghiaia lavata 20/30 mm distribuito sul fondo dello scavo, riempire progressivamente il serbatoio con acqua e contemporaneamente rinfiancare con ghiaia lavata 20/30 mm: procedere per strati successivi di 15/20cm continuando a riempire prima il serbatoio e successivamente rinfiancando con ghiaia. Riempire il serbatoio fino a 3/4 della capacità e ricoprire gli ultimi 40cm con terreno vegetale (NON di natura argillosa/limosa, NON materiale di scavo). Non usare MAI materiale che presenti spigoli vivi onde evitare forti pressioni sul serbatoio.
N.B. Per la posa in contesti più gravosi (falda, terreno argilloso o presenza di declivio), proseguire al capitolo 3 “Installazioni eccezionali”.

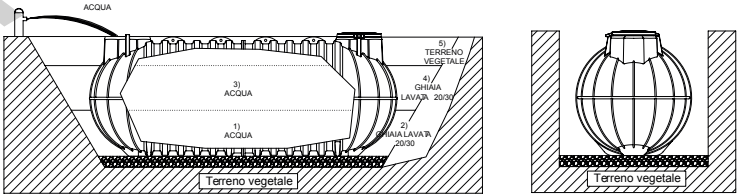

Fig. 2.1

2.2 Dopo aver riempito e rinfiancato in modo adeguato il serbatoio, ricoprirlo gradualmente con del terreno vegetale (NON di natura argillosa/limosa, NON materiale di scavo) oppure con materiale alleggerito es. argilla espansa per 30/40cm, lasciando liberi i tappi di ispezione. In questo modo l'area interessata è pedonabile ed è vietato il transito di automezzi fino a 2mt di distanza dallo scavo.
In caso di installazione di impianti di depurazione lasciare il serbatoio pieno di acqua. Nel caso invece di stoccaggio di acqua lasciarlo pieno fino a completo assestamento del terreno (minimo 7 giorni, periodo variabile in base alla valutazione del progettista). N.B. Per rendere il sito carrabile leggere il cap. 4 “Carrabilità”.

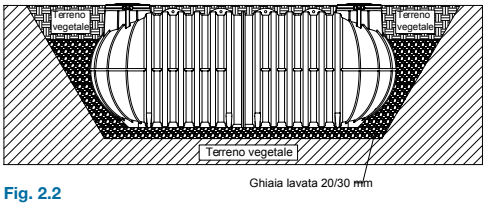

Fig. 2.2

ARTLAST SRL 2022

MODALITÀ DI INTERRO

2.3 INSTALLAZIONE DI PROLUNGA

Qualora si dovesse interrare il serbatoio a 30/40cm di profondità, mantenendo sempre la pedonabilità del sito, si raccomanda di installare la prolunga Rototec in PE direttamente sui fori di ispezione. Nel caso in cui si dovesse posare il manufatto oltre l'altezza indicata precedentemente e quindi installare più di una prolunga, condizione molto gravosa e sconsigliata, bisogna seguire fedelmente le istruzioni specificate nel cap. 4 "Carrabilità". A seconda della profondità di installazione, il tecnico incaricato seguirà le indicazioni dei due paragrafi.

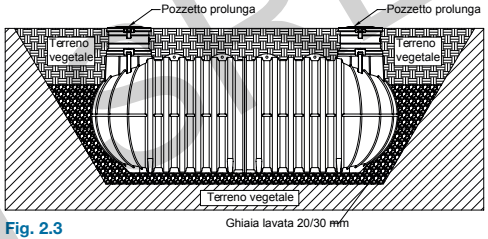

Fig. 2.3

2.4 CONNESSIONE SFIATO POMPA/BIOGAS

a) In caso d'installazione di pompa sia esterna che interna, prevedere SEMPRE uno sfiato a cielo aperto, libero ed adeguatamente dimensionato alla stessa per evitare che il serbatoio, durante il funzionamento, vada in depressione e si deformi. Dopo aver collegato lo sfiato, effettuare le connessioni e collaudare gli allacciamenti.
b) Per evitare la formazione di cattivi odori e per far lavorare al meglio l'impianto di depurazione, collegare SEMPRE un tubo (PVC o PE) alla predisposizione per lo sfiato del biogas presente sul manufatto. Portare il tubo sul punto più alto dell'edificio o lungo i pluviali, comunque ad un livello superiore rispetto alla quota del coperchio.
La tubazione per lo sfiato indicata nel disegno non è compresa nella fornitura.

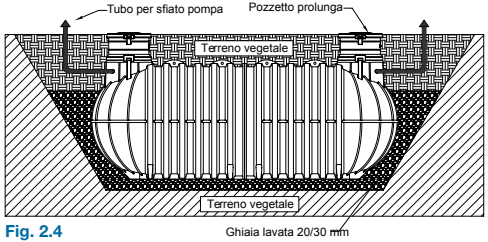

Fig. 2.4

2.5 REALIZZAZIONE DI POZZETTI

La posa di pozzetti o chiusini di peso superiore a 50kg dovrà avvenire in maniera solidale con la soletta in calcestruzzo, adeguatamente dimensionata al carico da sostenere, realizzata per consentire una distribuzione uniforme del carico. La soletta, quindi, NON deve essere realizzata direttamente sul serbatoio ma deve poggiare su terreno indisturbato portante. NON realizzare parti in muratura che pregiudichino la manutenzione o l'eventuale sostituzione del serbatoio.

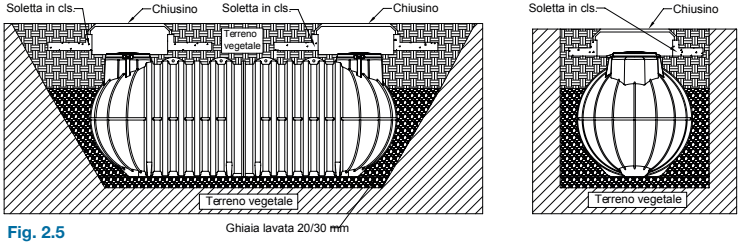

Fig. 2.5

ANTIASTORI 2022

INSTALLAZIONI ECCEZIONALI

3.1 POSA IN ZONE CON FALDA SUPERFICIALE

L'interro in presenza di falda acquifera superficiale è molto sconsigliato ed è la condizione più rischiosa; si raccomanda una relazione geotecnica redatta da un professionista specializzato. In relazione ai risultati, il tecnico definisce il livello di spinta della falda e dimensiona il rinfianco e la soletta; in particolare i rinfianchi avranno la portanza necessaria per resistere alle forti spinte laterali. Tale resistenza può essere incrementata inserendo delle reti elettrosaldate. Realizzare sul fondo dello scavo la soletta in calcestruzzo e stendere un letto di ghiaia lavata 20/30 mm di 10cm per riempire le corrugazioni alla base della cisterna. Il riempimento ed il rinfianco devono essere effettuati in modo graduale: si consiglia, perciò, di riempire la cisterna a metà, di rinfiancarla contemporaneamente con calcestruzzo e di lasciare riposare per 24/36 ore [punti 1-2]. Poi terminare il riempimento ed il rinfianco [punti 3-4].

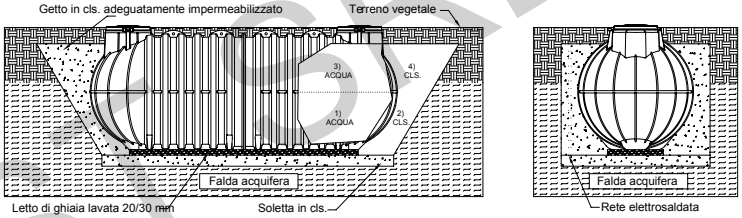

Fig. 3.1

3.2 POSA IN ZONE CON TERRENO ARGILLOSO/LIMOSO

L'interro in aree con substrato a prevalenza argillosa/limosa e/o con ridotta capacità drenante rappresenta un'altra condizione gravosa. Si raccomanda sempre una relazione geotecnica redatta da un professionista specializzato. A seconda dei risultati, il tecnico definisce il livello di spinta del terreno (in questo caso elevato) e dimensiona il rinfianco. In particolare, bisogna ricoprire il fondo dello scavo con un letto di ghiaia lavata 20/30 mm e rinfiancare il serbatoio con ghiaia 20/30 mm per agevolare il drenaggio. Per il riempimento ed il rinfianco leggere il par. 2.1. Sul fondo dello scavo prevedere un sistema drenante.

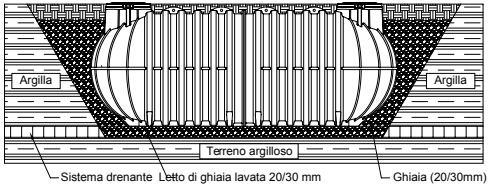

Fig. 3.2

3.3 POSA IN PROSSIMITÀ DI DECLIVIO

Se l'interro avviene nelle vicinanze di un declivio o in luoghi con pendenza, bisogna confinare la vasca con pareti in calcestruzzo armato, opportunamente dimensionate da un tecnico specializzato, in modo da bilanciare le spinte laterali del terreno e da proteggere l'area da eventuali infiltrazioni. Per il riempimento ed il rinfianco leggere il par. 2.1

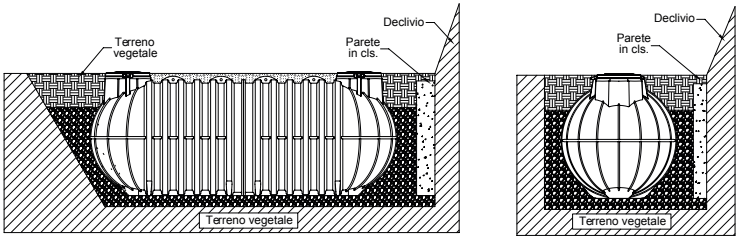

Fig. 3.3

ANPLAST SRL 2022

CARRABILITÀ

4.1 CARRABILITÀ LEGGERA - CLASSE B125-EN124/95 - MAX 12,5 TON

Per rendere il sito adatto al transito veicolare leggero è necessario realizzare, in relazione alla portata, un'idonea soletta autoportante in calcestruzzo armato con perimetro maggiore dello scavo in modo da evitare che il peso della struttura gravi sul manufatto stesso. Si raccomanda di realizzare una soletta in calcestruzzo (per es. di 15/20cm) anche sul fondo e stendere sopra un letto di ghiaia lavata 20/30 mm di 10cm per riempire gli spazi delle corrugazioni presenti alla base del serbatoio. La soletta autoportante in cemento armato e quella in calcestruzzo devono essere sempre dimensionate da un professionista qualificato. Il riempimento del serbatoio ed il rinfianco devono essere sempre effettuati in modo graduale come specificato nel par. 2.1.

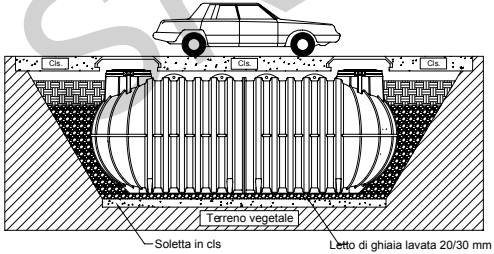

Fig. 4.1

4.2 CARRABILITÀ PESANTE - CLASSE D400-EN124/95 - MAX 40 TON

Per rendere il sito idoneo al transito veicolare pesante è necessario realizzare una cassaforma in calcestruzzo armato gettata in opera ed un'idonea soletta autoportante in calcestruzzo con perimetro maggiore dello scavo in modo da distribuire il peso sulle pareti del contenimento e non sul manufatto. Stendere poi un letto di ghiaia lavata 20/30 mm di 10cm sul fondo della cassaforma per riempire gli spazi delle corrugazioni presenti alla base della cisterna. La cassaforma e la soletta devono essere sempre dimensionate, in relazione alla portata, da un professionista specializzato. Il riempimento del serbatoio ed il rinfianco devono essere sempre effettuati in modo graduale come specificato nel par. 2.1

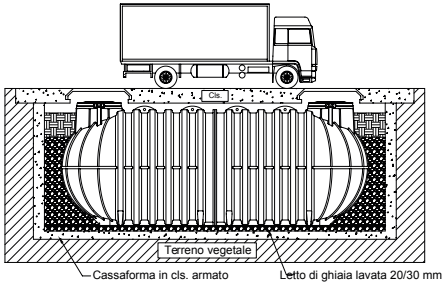

Fig. 4.2

TANIPLAST SRL 2022

ACCESSORI



PROLUNGA A VITE

Articolo	Ø mm	H mm	Ø Tappo mm
PP30	300	300	210
PP35	435	300	300
PP35RIM	300	300	210
PP45	535	300	400
PP60RIM	535	300	400



PROLUNGA A RIBALTA

Articolo	Ø mm	H mm	Ø Tappo mm
PP75	750	430	630
PP77	750	430	630
PP25	750	250	630

COPERCHIO A VITE IN PP CON SFIATO*

Articolo	Ø Interno mm	Ø Esterno mm
CS200	210	250
CS300	300	355
CS400	400	454

COPERCHIO A RIBALTA IN PE

Articolo	Ø Interno mm	Ø Esterno mm
TAP700	630	800
TAP800	630	800

COPERCHIO A VITE IN PP*

Articolo	Ø Interno mm	Ø Esterno mm
CC140	120	140
CC200	210	250
CC300	300	355
CC400	400	454
CC600	600	611

GUARNIZIONE PER COPERCHI

Articolo	Ø Interno mm	Modello Coperchio
GC255	255	CC200-CS200
GC355	350	CC300-CS300
GC455	460	CC400-CS400
GC600	620	CC600
GC10700	630	TAP800

GHIERA

Articolo	Ø Interno mm	Ø Esterno mm	H dente mm
AF154	120	155	10
AF255	210	255	30
AF355	300	355	30
AF455	400	455	30
AF600	600	617	30

GUARNIZIONE

Articolo	Ø Interno mm	Ø Esterno mm	L mm	Ø Fresa Foro per Guarnizione mm
GG50	50	95	8	60
GG63	63	110	8	75
GG80	80	125	8	89
GG100	100	145	8	110
GG110	110	150	8	127
GG125	125	160	10	140
GG125S15	125	160	13	140
GG160	160	200	10	170
GG200	200	230	10	210
GG250	250	280	10	260

BOCCHETTONE SCARICO IN OTTONE

Articolo	D mm	Ø Interno mm	Ø Esterno pollici	L mm
BSO 3/4	47	19	3/4"	75
BSO 1	57	25	1"	85
BSO 1 1/4	67	32	1"1/4	91
BSO 1 1/2	75	38	1"1/2	96
BSO 2	88	50	2"	107
BSO 2 1/2	108	63	2" 1/2	128
BSO 3	122	76	3"	158
BSO 4	150	100	4"	209

BOCCHETTONE SCARICO IN POLIPROPILENE

Articolo	M Polici	H mm	L mm	D mm
BS 3/4	3/4	41	46	46
BS 1	1	46	51,5	50
BS1,5	1" 1/2	50	55	65,5
BS2	2"	66,5	73,5	76
BS2 1/2	2" 1/2	70	76	100

AMPLAST SRL 2022

ACCESSORI

DERIVAZIONE IN PE

Articolo	Ø mm
6TRPE040S	40
6TRPE050S	50
6TRPE063S	63
6TRPE075S	75
6TRPE090S	90
6TRPE125S	125
6TRPE160S	160
6TRPE200S	200
6TRPE250S	250

SOFFIANTE COMPRESSORE

Articolo	Voltaggio v	Frequenza Hz	Consumo max	Portata lt/min	Rumorosità max db	Peso max kg
HP40	230	50	38	40	37	5,7
HP60	230	50	56	60	39	7
HP80	230	50	78	80	41	7
HP150	230	50	145	160	50	9
HP200	230	50	186	200	50	12

SOFFIANTE A CANALE LATERALE

Articolo	Voltaggio v	Frequenza Hz	Potenza KW	Assorbi-mento A	Rumorosita db (A)	Peso kg
HP302SF	200-240	50	0,7	4,5	55	15
HP402SF	200-240 345-415	50	2,2	9,7/5,6	66	27
HP502SF	380-415	50	4	10	72	43

QUADRO ELETTRICO TEMPORIZZATO

Articolo	Dimensioni mm	Ampere A	Alimentazione W
QST	210x210x100	6	220
QST3F	280x400x140	6	380

QUADRO ELETTRICO TEMPORIZZATO PER DOPPIA SOFFIANTE

Articolo	Dimensioni mm	Grado di protezione	Voltaggio V
QS2T	310X250X150	IP65	220

TEMPORIZZATORE DA PRESA PER SOFFIANTI

Articolo accessori	Dimensioni mm
TMP	70X70X40

PIATTO DIFFUSORE

Articolo	Ø mm	Peso kg	Portata aria max m3/ora	Ø bolle mm	Portata lt/minuto	Capacita ossigenazione go2/nm2 per metro di battente
IFADN	211	2	5	1-3	40	18-20

PIATTO DIFFUSORE A PIASTRA

Articolo	Materiale	Ø mm	Area di diffusione mt	Connessione	Dimensioni e quantità delle bolle	Flusso	Peso kg	Tempe-ratura operativa °C
IFADN250	EPDM alta qualità, durezza 60° ±5	250	1,67	R 3/4" NPT	1-3 mm 8300 fori	1,5-8,5 m3/h	1	0 - 100

AMPLAST SRL 2022

DIFFUSORE TUBOLARE

Articolo	Ø pollici	Peso kg	Lunghezza pollici	Portata d'aria max mc/h	Ø bolle mm	Limite di temperatura di lavoro gradi
IFADNT600	3"	0,9	23,5"	15,3	1-3	0-120

KIT PER DIFFUSORE (IFADN)

Articolo	Lung. tubo mm
IFA 1D	A Seconda della profondità della vasca
IFA 2D	A Seconda della profondità della vasca

PASTIGLIA DI CLORO

Articolo	Peso mg	Ø mm	H mm
IFACC	200	75	25

CORPI DI RIEMPIMENTO PER FILTRI PERCOLATORI

Articolo	Forma	Dimensione mm	Superficie specifica m2/m3	Indice di vuoto %	Peso a carico kg/m3	Peso in esercizio kg/m2	Materiale
BIOWE120	circolare	170	120	c.a. 95	38	c.a.350	Polipropilene isotattico nero

BIOATTIVATORE MONODOSE IN BUSTINA

Articolo	Descrizione	Peso g
IFABIO	Bustina monodose di attivatore per vasche biologiche	200

BIOATTIVATORE SPECIFICO CONCENTRATO

Articolo	Descrizione	Peso g
IFABIOAN	Bioattivatore specifico per l'attivazione dei depuratori anaerobici (vasche settiche e imhoff, filtri percolatori anaerobici)	750
IFABIODEG	Bioattivatore specifico per l'attivazione dei degrassatori	750
IFABIOIFA	Bioattivatore specifico per l'attivazione di depuratori aerobici (impianti fanghi attivi, filtri percolatori aerobici….)	750

TUBAZIONE PER DRENAGGIO

Descrizione: Tubazione in PE corrugato e forato per la realizzazione di condotte disperdenti in impianti di sub-irrigazione. Disponibile nei diametri 100-125-160-200 mm.

SISTEMA DI AREAZIONE PER ACCUMULI DI ACQUA

Articolo
KIT AIR 40

Sistema di areazione composto da:
- Quadro elettrico temporizzato QST
- Soffiante modello HP 40
- Piatti diffusori modello IFA DN
- Tubazioni di collegamento
- Escluso cabina di alloggiamento

ANPLAST SRL 2022

ACCESSORI

GRIGLIA ANTINTRUSIONE



Articolo	Ø Griglia mm	Largh, maglia mm	Lung maglia mm
GRANT	730	30	75

CESTELLO FILTRANTE

Articolo	Ø mm	H mm	Larg maglia mm
CF	280-300	240	1

INDICATORE DI LIVELLO ESTERNO

Articolo	Ø tubo mm	Lung tubo mm
IL	15	A seconda della lunghezza del serbatoio

ELETTROGALLEGGIANTE

Articolo	Dimensioni galleggiante mm	Lung cavo mt	Ampere A	Voltaggio V	Grado di protezione	Temperatura max °c
GAL 5	80x100x40	5	10(4)	250	IP67	60

POZZETTO MONOBLOCCO IN POLIPROPILENE

Articolo	Dimensioni mm	Colore
PM20X20G	200x200	Grigio
PM20X20V	200x200	Verde
PM30X30G	300x300	Grigio
PM30X30V	300x300	Verde

MANICOTTO A ELETTROSALDARE PE PN10

Articolo accessori	Categoria
MAN 50	manicotto a elettrosaldare pe pn10
MAN 150	manicotto a elettrosaldare pe pn10
MAN 160	manicotto a elettrosaldare pe pn10
MAN 250	manicotto a elettrosaldare pe pn10

VALVOLA ANTIRIFLUSSO

Articolo	ØE mm	Ø Gal mm	Ø TAP mm	L mm
SCIPP125	125	1 X 220	150	550
SCIPP160	160	2 X 220	180	460
SCIPP200	200	2 X 220	250	460
SCIPP250	250	2 X 220	320	460
SCIPP315	315	2 X 220	400	460

RUBINETTO GALLEGGIANTE

Articolo	Ø E ‘’	Ø U ‘’	L mm	Ø Gal mm
RAG	1	1	400	120
RAG2	2	2	400	120

ANPLAST SRL 2022

ATTREZZATURE PER CANTIERI

SISTEMA SCARICA DETRITI

TELAIO

CARATTERISTICHE TECNICHE supporto in ferro zincato corredato di catene per l'allaccio al primo tubo convogliatore.
INSTALLAZIONE montare su ponteggi o ringhiere. Prima dell'utilizzo accertarsi che il supporto sia ancorato bene al sostegno e le proprie viti di montaggio siano ben serrate. La tramoggia viene infilata all'interno e si appoggia al bordo superiore del telaio.

Articolo	Altezza mm	Lungh. mm	Largh. mm	Peso kg
XTE1	800	1300	690	14

TRAMOGGIA

CARATTERISTICHE TECNICHE tramoggia in polietilene lineare di colore giallo. L'ampiezza e l'ergonomicità della bocca di carico assicurano un lavoro più agevole e veloce.
INSTALLAZIONE da posizionare sul bordo superiore del telaio. Prima di installare la tramoggia accertarsi che il telaio sia ben ancorato e serrato sul ponteggio o ringhiera di supporto.

Articolo	Altezza mm	Lungh. mm	Largh. mm	Peso kg
XTR3	1015	960	690	12

CONVOGLIATORE

CARATTERISTICHE TECNICHE convogliatore in polietilene lineare di colore giallo corredato di catene di aggancio.
INSTALLAZIONE installare la colonna di convogliatori agganciando i moschettoni a corredo ed inserendo i tubi fra loro per almeno il 20% della loro altezza, le catene di aggancio devono essere sempre in tensione. Si consiglia di non utilizzare più di 6 tubi senza assicurarli ad un supporto intermedio (tramoggia e telaio).

Articolo	Altezza mm	Altezza utile mm	Ø entrata tubo mm	Ø uscita tubo mm	Peso kg
TP1	1055	1000	580	390	9

BARRIERE STRADALI



1. MANIGLIA DI PRESA E MOVIMENTAZIONE
2. SISTEMA DI AGGANCIO connessione maschio/femmina
3. TAPPO A PRESSIONE per il riempimento con acqua
4. TAPPO FILETTATO per lo scarico

CARATTERISTICHE TECNICHE il materiale di prima scelta (polietilene lineare) rende la barriera particolarmente resistente agli urti, alle abrasioni, all'irraggiamento solare e agli agenti atmosferici. Il design originale, che assicura l'impilabilità dei singoli elementi, consente di ottimizzare al massimo il trasporto e lo stoccaggio. Disponibilità colori: Bianco e Rosso
INSTALLAZIONE dispositivo di sicurezza modulare utilizzato per delimitare provvisoriamente un'area oppure incanalare il traffico veicolare. La barriera si riempie di acqua fino ad un'altezza di 14,5cm (circa 17Kg.). Il particolare sistema di collegamento consente di angolare i singoli elementi per creare curve anche molto strette.

Articolo	Altezza mm	Lung. mm	Larg. mm	Colore
XBSTRB	700	1000	400	Bianco
XBSTRR	700	1000	400	Rosso

ANFIMAST SRL 2022

ATTREZZATURE PER CANTIERI

DISSUASORE MOBILE

Articolo	H mm	Larg mm	Capacità lt	Peso zavorrato kg
XDIS500G	530	540	75	75/80

TRANSENNA

Articolo	Altezza mm	Lungh mm	Largh mm	Largh con piedi mm	Peso transenna kg	Peso piede pieno kg
XTRSB	900	2150	50	640	22	6,5

BAULETTI MULTIUSO

Articolo	H mm	Larg mm	Profondità mm	Colore	Peso kg
BLT060N	440	600	400	Nero	5

Articolo	H mm	Larg mm	Profondità mm	Colore	Peso kg
BLT080N	440	800	400	Nero	7

Articolo	H mm	Larg mm	Profondità mm	Colore	Peso kg
BLT110G	550	1100	520	Grigio	15

SERBATOI TRASPORTO GASOLIO

1. COPERCHIO A RIBALTA con chiusura meccanica ed angolo di apertura di 95°
2. PRESE PER CINGHIE DI ANCORAGGIO
3. MANIGLIE PER SOLLEVAMENTO
4. IMBOCCHI PER FORCHE MULETTO

EQUIPAGGIAMENTO

1. TUBO FLESSIBILE DI MANDATA (5mt.)
2. PISTOLA DI EROGAZIONE
3. TAPPO DI CARICO con doppia valvola di depressurizzazione, montato su inserto inox
4. CAVO ELETTRICO CON MORSETTI
5. POMPA VOLT 12/24
6. FLUSSIMETRO DIGITALE (solo nella versione "Digitale")



Articolo	Versione	Volume lt	Dimensioni l x l x h mm	Peso a vuoto kg	Pompa alim volt	Portata l/min
GSL210B	BASE	210	800x600x700	35	12-24	40
GSL210DG	DIGITALE	210	800x600x700	35	12-24	40
GSL440B	BASE	440	1200x700x800	55	12-24	40
GSL440DG	DIGITALE	440	1200X700X800	55	12-24	40

ANPLAST SRL 2022

SERBATOI TRASPORTABILI GASOLIO ESENZIONE ADR

FUNZIONE serbatoio esenzione ADR per trasporto stradale di liquidi infiammabili come il gasolio.
EQUIPAGGIAMENTO STANDARD realizzato in acciaio al carbonio di scelta S235JR secondo EN10025/93 di spessore 30/10, protetto da una struttura di protezione contro urti e ribaltamento. Passo d'uomo superiore diametro 200 mm con bulloni e guarnizioni: attacco rapido 3" bloccabile; paratie per evitare fluttuazioni del fluido. È presente una valvola di sicurezza a doppio effetto omologata per evitare perdite di fluido in caso di ribaltamento ed un disco di rottura in caso di incendio. Nella parte superiore è presente un indicatore di livello esterno ad orologio. Serbatoio di colore verde RAL6018 completo di pompa da 12/24 volt alimentata a batteria con capacità da 22 a 48 litri/min situata in un armadio metallico colore arancione RAL2008 con serratura a chiave; di un contatore per uso privato, un filtro di linea e un tubo in gomma resistente all'olio da 1" con pistola automatica. Per il sollevamento sono previsti appositi imbocchi sui quattro lati.
ACCESSORI SU RICHIESTA
Filtro installabile con portate fino a 70 l/min
Indicatore di livello esterno
Pompa a 220 V

Note: non per usi di aviazione

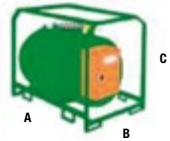

Articolo	Capacità lt	A mm	B mm	C mm	Peso kg
GSL300ESE	296	1150	770	1010	148
GSL400ESE	405	1150	770	1260	162

SERBATOI TRASPORTABILI GASOLIO ESENZIONE ADR

FUNZIONE Serbatoio per trasporto stradale di carburante in deroga completa come descritto nella sezione 1.1.3.1 C della norma ADR
EQUIPAGGIAMENTO STANDARD realizzato in acciaio verniciato al carbonio 30/1O completo di coperchio sollevatore pneumatico, chiudibile, ugello di ricarica, indicatore di livello, filtro di rete, pistola automatica. Il serbatoio ha 600 litri di spazio per lo stoccaggio di qualsiasi tipo di attrezzatura di lavoro.
CARATTERISTICHE TECNICHE Il serbatoio è alimentato con pompa 12V o 24V di portata 40 l/min, 4 m tubo flessibile del carburante, pistola automatica, cavo elettrico da 2 m e terminali per collegamento alla batteria. Indicatore di livello del carburante, filtro a forma di Y montato dopo il tubo pescante.
ACCESSORI SU RICHIESTA
Contatore digitale del litro.
Filtro di cattura per condensa e impurità

Note: non per usi di aviazione

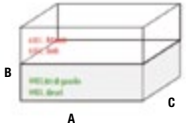

Articolo	Capacità l	A mm	B mm	C mm	Peso Kg
DBT600ESE	600	1800	1080	550	180

MIPLAST SRL 2022

SERBATOI TRASPORTABILI IN ACCIAIO VERNICIATO ESENZIONE ADR

FUNZIONE Serbatoio per trasporto stradale di carburante in deroga completa come descritto nella sezione 1.1.3.1 C della norma ADR.
EQUIPAGGIAMENTO STANDARD Realizzato in acciaio al carbonio 30/1 O completo di coperchio sollevatore pneumatico, chiudibile, ugello di ricarica, indicatore di livello, filtro di rete, pistola automatica, gancio per sollevamento a pieno carico con carrello elevatore.
CARATTERISTICHE TECNICHE Il serbatoio della forma studiata per essere posizionato su pick-up, è alimentato con pompa 12V o 24V di portata 40 l/min, 4 m tubo flessibile del carburante, pistola automatica, cavo elettrico da 2 m e terminali per collegamento alla batteria. Indicatore di livello del carburante, filtro a forma di Y montato dopo il tubo pescante e prima dell'ingresso nella pompa.
ACCESSORI SU RICHIESTA
Contatore digitale del litro.
Filtro di cattura per condensa e impurità.

Note: non per usi di aviazione

Articolo	A mm	B mm	C mm	D mm	E mm	F mm	G mm	H mm	Capacità lt	Peso kg
DB440ESE	1650	650	350	580	160	300	960	600	440	100

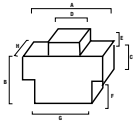

SERBATOI TRASPORTABILI IN ALLUMINIO VERNICIATO ESENZIONE ADR

FUNZIONE Serbatoio trasportabili alluminio esenzione ADR per trasporto gasolio.
EQUIPAGGIAMENTO STANDARD Serbatoio in alluminio a forma rettangolare, studiato per essere posizionato su pick-up o pianali di dimensioni ridotte. Adatti per liquidi di classe e gruppo imballaggio III (gasolio). La mancanza di telaio di protezione agevola la visibilità per chi è alla guida. Capacità a partire da 80 fino a 440 litri.Spessore della lamiera è 4mm questo conferisce un importante resistenza agli urti.
CARATTERISTICHE TECNICHE Dotato di passo d'uomo da320 mm di diametro apribile e lucchettabile, valvola di decompressione. Equipaggiato con pompa da 12-24V,posizionata all'interno del passo d'uomo,tubo lunghezza 4mt pistola automatica di rifornimento.
ACCESSORI SU RICHIESTA Contalitri digitale

Note: non per usi di aviazione

Articolo	Capacità lt	A mm	B mm	C mm	Peso kg
GSL80ESE	80	500	500	570	17
GSL250ESE	250	795	750	770	37
GSL333ESE	333	795	1000	770	48
GSL440ESE	440	795	1360	770	61



AMPLAST SRL 2022

SERBATOI TRASPORTABILI PER GASOLIO CONFORMI ADR

FUNZIONE Serbatoio trasportabili per Gasolio, conforme ADR.
EQUIPAGGIAMENTO STANDARD Realizzato in acciaio al carbonio di scel- ta S235JR secondo EN10025/93 di spessore 30/10. È dotato di una struttura di protezione contro urti e ribaltamento, passo duomo del diametro di 300 mm con bulloni e guarnizioni, attacco rapido 3" bloccabile, paratie per evitare fluttuazioni di fluiso. È inoltre presente una valvola di sicurezza doppio effetto, omologata per evitare le perdite di fluido in caso di ribaltamento con valvola di sicurezza e rompivuoto. Sul lato inferiore è presente l'indicatore di livello esterno.
CARATTERISTICHE TECNICHE Serbatoio di colore verde RAL6018, è completo di: n°1 pompa 12/24 volt alimentata a batteria con portata fino a 45 litri/min, contenuta in un armadio metallico di colore arancione RAL2008, con serratura a chiave; n°1 contatore per uso privato; n°1 filtro di linea e n°1 tubo in gomma resistente all'olio da 1" con pistola automatica. Per il sollevamento sono previsti appositi imbocchi sui quattro lati.
ACCESSORI SU RICHIESTA
Contalitri digitale
Filtro di cattura per condensa e impurità.

Note: non per usi di aviazione

Articolo	Capacità lt	A mm	B mm	C mm	Peso kg
GSL300ADR	296	1150	770	1010	148
GSL400ADR	405	1150	770	1260	162
GSL600ADR	605	1300	970	1210	237
GSL1000ADR	1000	1810	1035	1325	310

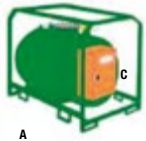

SERBATOI TRASPORTABILI BENZINA E GASOLIO CONFORMI ADR

FUNZIONE Per il trasporto di benzina, gasolio, liquidi classe 3 e gruppo di imballaggio II-III. Destinato al rifornimento di imbarcazioni, mezzi da cantiere, tagliaerba, trattori, mietitrebbia, ecc...
EQUIPAGGIAMENTO STANDARD Serbatoio in alluminio a forma rettangolare, studiato per essere posizionato su pick-up o pianali di dimensioni ridotte. Spessore 4mm.
CARATTERISTICHE TECNICHE Dotato di passo d'uomo da320 mm di diametro apribile e lucchettabile, valvola di decompressione vapori a norma di legge ADR 0.3 bar interamente in alluminio con guarnizione in VITON O PTEF, golfari di sollevamento ergonomici. Equipaggiato con pompa da 12-24V, tubo lunghezza 4mt pistola automatica di rifornimento
CARATTERISTICHE TECNICHE
Contalitri digitale.

Note: non per usi di aviazione

Articolo	Capacità lt	A mm	B mm	C mm	Peso kg
GB80ADR	80	500	570	500	17
GB250ADR	250	795	770	750	37
GB333ADR	333	795	770	1000	48
BNZ80ADR	80	500	570	500	17
BNZ250ADR	250	795	770	750	37
BNZ333ADR	333	795	770	1000	48



AMPLAST SRL 2022

MANGIAOLIO

1. COPERCHIO A RIBALTA
   con chiusura di sicurezza.
2. CESTELLO SCOLANTE
3. APERTURA SCARICO LIQUIDO ESAUSTO:
   con coperchio filettato.
4. INDICATORE LIVELLO LIQUIDO
5. CONTENITORE LIQUIDO ESAUSTO
   in polietilene
6. CONTENITORE ESTERNO DI SICUREZZA
   in polietilene
7. SPIA EVENTUALI PERDITE

RIFERIMENTI NORMATIVI

D.Lgs. 27 gennaio 1992, n. 95; D.Lgs. 27 gennaio 1992, n. 95 (Attuazione delle direttive 74/439/ CEE, relative alla eliminazione degli olii usati); D.Lgs. 22/1997 (Decreto Ronchi); D.Lgs. 152/2006.

CONTENITORE PER OLI MINERALI ESAUSTI (ROTOIL)

Articolo	Colore Esterno Interno	Capacità lt	Ø mm	H mm	Categoria
M300*	Nero-Giallo	290	820	1080	Rotoil
M500*	Nero-Giallo	500	960	1240	Rotoil
M1200	Nero-Giallo	1100	1350	1270	Rotoil

* conformi al D.Lgs. 27 gennaio 1992, n. 95

CONTENITORE PER OLI VEGETALI ESAUSTI (ROTOVEG)

Articolo	Colore Esterno Interno	Capacità lt	Ø mm	H mm	Categoria
MV300	Nero-Verde	290	820	1080	Rotoveg
MV500	Nero-Verde	500	960	1240	Rotoveg
MV1200	Nero-Verde	1100	1350	1270	Rotoveg

CONTENITORE PER LIQUIDO ANTIGELO (ROTOGEL)

Articolo	Colore Esterno Interno	Capacità lt	Ø mm	H mm	Categoria
MG300	Nero-Blu	290	820	1080	Rotogel
MG500	Nero-Blu	500	960	1240	Rotogel
MG1200	Nero-Blu	1100	1350	1270	Rotogel

CONTENITORE PER ACIDI (ROTOKIM)

Articolo	Colore Esterno Interno	Capacità lt	Ø mm	H mm	Categoria
MK300	Nero-Bianco	290	820	1080	Rotokim
MK500	Nero-Bianco	500	960	1240	Rotokim
MK1200	Nero-Bianco	1100	1350	1270	Rotokim

ANPLAST SRL 2022

BAGNI MOBILI ITALIA

1. CONDOTTA DI SFIATO
2. CERNIERA IN POLIETILENE
3. CHIAVISTELLO segnalazione libero/occupato e chiusura con serratura a chiave
4. GOLFARI IN ACCIAIO per il sollevamento e la movimentazione (su richiesta solo su modello Firenze)
5. FINESTRELLE PER AERAZIONE
6. BASE RIALZATA per la movimentazione con forche, presenza di grip per facilitare il carico/scarico dal camion e predisposizioni per inserimento carrello per la movimentazione a terra

MILANO

BAGNO MOBILE CON WC CHIMICO ACQUA PULITA

Bagno mobile con wc chimico con seduta e risciacquo con acqua pulita attraverso pompa a membrana azionata a pedale. Fornito di tutti gli accessori standard.

Codice	Colore	Largh. mm	Prof. mm	H. mm	Luce Porta mm	Peso kg	Vol. Accumulo Reflui lt	Vol. Acqua Pulit lt	Utilizzi
BWA100VV	Verde	1100	1100	2450	600 x 2000	95	170	100	200 c.a.
BWA100BB	Blu	1100	1100	2450	600 x 2000	95	170	100	200 c.a.
BWA100GG	Grigio	1100	1100	2450	600 x 2000	95	170	100	200 c.a.

ROMA

BAGNO MOBILE CON WC CHIMICO A RICIRCOLO

Bagno mobile con wc chimico con seduta e risciacquo con acqua di ricircolo attraverso pompa a membrana azionata a pedale. Fornito di tutti gli accessori standard.

Codice	Colore	Largh. mm	Prof. mm	H. mm	Luce Porta mm	Peso kg	Vol. Accumulo Reflui lt	Utilizzi
BWR100VV	Verde	1100	1100	2450	600 x 2000	95	170	200 c.a.
BWR100BB	Blu	1100	1100	2450	600 x 2000	95	170	200 c.a.
BWR100GG	Grigio	1100	1100	2450	600 x 2000	95	170	200 c.a.

© ANPLAST SRL 2022

BAGNI MOBILI ITALIA

BOLOGNA

BAGNO MOBILE CON TURCA CHIMICA A RICIRCOLO

Bagno mobile con turca chimica e risciacquo con acqua di ricircolo attraverso pompa a membrana azionata a pedale. Fornito di tutti gli accessori standard.

Codice	Colore	Largh. mm	Prof. mm	H. mm	Luce Porta mm	Peso kg	Vol. Acqua Pulita lt	Utilizzi
BTR100VV	Verde	1100	1200	2450	600 x 2000	90	170	200 c.a.
BTR100BB	Blu	1100	1200	2450	600 x 2000	90	170	200 c.a.
BTR100GG	Grigio	1100	1200	2450	600 x 2000	90	170	200 c.a.

FIRENZE

BAGNO MOBILE CON TURCA IDRAULICA SIFONATA

Bagno mobile con turca corredato di cassetta per il risciacquo alimentata dall'acquedotto o dal serbatoio di stoccaggio e di lavabo a conca completo di rubinetto. Lo scarico è sifonato ed avviene direttamente in pubblica fognatura, alla cisterna di accumulo o alla fossa Imhoff. Ideale per installazione fisse. Fornito di tutti gli accessori standard.

Codice	Colore	Largh. mm	Prof. mm	H. mm	Luce Porta mm	Peso kg	Øtubo di Scarico mm
BTS100GV	Grigio/Verde	1100	1200	2450	600 x 2000	85	110
BTS100GB	Grigio/Blu	1100	1200	2450	600 x 2000	85	110
BTS100GA	Grigio/Arancio	1100	1200	2450	600 x 2000	85	110

TORINO

BAGNO MOBILE CON WC CHIMICO A CADUTA

Bagno mobile con wc chimico a seduta senza tazza con accumulo e senza risciacquo. Optional kit ricircolo per il risciacquo del vaso. Fornito di tutti gli accessori standard.

Codice	Colore	Largh. mm	Prof. mm	H. mm	Luce Porta mm	Peso kg	Vol. Accumulo Reflui lt	Utilizzi
BWC100VV	Verde	1100	1100	2450	600 x 2000	95	170	200 c.a.
BWC100BB	Blu	1100	1100	2450	600 x 2000	95	170	200 c.a.
BWC100GG	Grigio	1100	1100	2450	600 x 2000	95	170	200 c.a.

GENOVA

BAGNO MOBILE CON WC IDRAULICO SIFONATO

Bagno mobile con WC in ceramica corredato di cassetta per il risciacquo alimentata dall'acquedotto o dal serbatoio di stoccaggio e di lavabo a conca completo di rubinetto. Lo scarico è sifonato ed avviene direttamente in pubblica fognatura, alla cisterna di accumulo o alla fossa Imhoff. Ideale per installazione fisse. Fornito di tutti gli accessori standard.

Codice	Colore	Largh. mm	Prof. mm	H. mm	Luce Porta mm	Peso kg	Øtubo di Scarico mm
BWS100VV	Verde	1100	1100	2450	600 x 2000	100	110
BWS100BB	Blu	1100	1100	2450	600 x 2000	100	110
BWS100GG	Grigio	1100	1100	2450	600 x 2000	100	110

AMPLAST SRL 2022

BAGNI MOBILI CAPITAL

1. CHIAVISTELLO
   segnalazione libero/occupato e chiusura con serratura a chiave
2. BASE RIALZATA
   per la movimentazione con forche e transpallet
3. CONDOTTA DI SFIATO
4. CERNIERA IN POLIETILENE
5. FINESTRELLE PER AERAZIONE

PARIGI

BAGNO MOBILE CON WC CHIMICO ACQUA PULITA

Bagno mobile con wc chimico con seduta e risciacquo con acqua pulita attraverso pompa a membrana azionata a pedale. Fornito di tutti gli accessori standard.

Codice	Colore	Largh. mm	Prof. mm	H. mm	Luce Porta mm	Peso kg	Vol. Accumulo Reflui lt	Vol. Acqua Pulita lt	Utilizzi
BWA200VV	Verde	1100	1100	2450	600 x 2000	95	170	100	200 c.a.
BWA200BB	Blu	1100	1100	2450	600 x 2000	95	170	100	200 c.a.
BWA200GG	Grigio	1100	1100	2450	600 x 2000	95	170	100	200 c.a.

BRUXELLES

BAGNO MOBILE CON WC CHIMICO A RICIRCOLO

Bagno mobile con wc chimico con seduta e risciacquo con acqua di ricircolo attraverso pompa a membrana azionata a pedale. Fornito di tutti gli accessori standard.

Codice	Colore	Largh. mm	Prof. mm	H. mm	Luce Porta mm	Peso kg	Vol. Accumulo Reflui lt	Utilizzi
BWR200VV	Verde	1100	1100	2450	600 x 2000	95	170	200 c.a.
BWR200BB	Blu	1100	1100	2450	600 x 2000	95	170	200 c.a.
BWR200GG	Grigio	1100	1100	2450	600 x 2000	95	170	200 c.a.

AMPLAST SRL 2022

BAGNI MOBILI CAPITAL

MADRID

BAGNO MOBILE CON TURCA CHIMICA A RICIRCOLO

Bagno mobile con turca chimica e risciacquo con acqua di ricircolo attraverso pompa a membrana azionata a pedale. Fornito di tutti gli accessori standard.

Codice	Colore	Largh. mm	Prof. mm	H. mm	Luce Porta mm	Peso kg	Vol. Accumulo Reflui lt	Utilizzi
BTR200VV	Verde	1100	1200	2450	600 x 2000	90	170	200 c.a.
BTR200BB	Blu	1100	1200	2450	600 x 2000	90	170	200 c.a.
BTR200GG	Grigio	1100	1200	2450	600 x 2000	90	170	200 c.a.

BERLINO

BAGNO MOBILE CON TURCA IDRAULICA SIFONATA

Bagno mobile con turca corredato di cassetta per il risciacquo alimentata dall'acquedotto o dal serbatoio di stoccaggio e di lavabo a conca completo di rubinetto. Lo scarico è sifonato ed avviene direttamente in pubblica fognatura, alla cisterna di accumulo o alla fossa Imhoff. Ideale per installazione fisse. Fornito di tutti gli accessori standard.

Codice	Colore	Largh. mm	Prof. mm	H. mm	Luce Porta mm	Peso kg	Øtubo di Scarico mm
BTS200GV	Grigio/Verde	1100	1200	2450	600 x 2000	85	110
BTS200GB	Grigio/Blu	1100	1200	2450	600 x 2000	85	110
BTS200GA	Grigio/Arancio	1100	1200	2450	600 x 2000	85	110

VIENNA

BAGNO MOBILE CON WC CHIMICO A CADUTA

Bagno mobile con wc chimico a seduta senza tazza con accumulo e senza risciacquo. Optional kit ricircolo per il risciacquo del vaso. Fornito di tutti gli accessori standard.

Codice	Colore	Largh. mm	Prof. mm	H. mm	Luce Porta mm	Peso kg	Vol. Accumulo Reflui lt	Utilizzi
BWC200VV	Verde	1100	1100	2450	600 x 2000	95	170	200 c.a.
BWC200BB	Blu	1100	1100	2450	600 x 2000	95	170	200 c.a.
BWC200GG	Grigio	1100	1100	2450	600 x 2000	95	170	200 c.a.

LISBONA

BAGNO MOBILE CON WC IDRAULICO SIFONATO

Bagno mobile con WC in ceramica corredato di cassetta per il risciacquo alimentata dall'acquedotto o dal serbatoio di stoccaggio e di lavabo a conca completo di rubinetto. Lo scarico è sifonato ed avviene direttamente in pubblica fognatura, alla cisterna di accumulo o alla fossa Imhoff. Ideale per installazione fisse. Fornito di tutti gli accessori standard.

Codice	Colore	Largh. mm	Prof. mm	H. mm	Luce Porta mm	Peso kg	Øtubo di Scarico mm
BWS200VV	Verde	1100	1100	2450	600 x 2000	100	110
BWS200BB	Blu	1100	1100	2450	600 x 2000	100	110
BWS200GG	Grigio	1100	1100	2450	600 x 2000	100	110

ALPLAST SRL 2022

BAGNI MOBILI LIGHT

1. CHIAVISTELLO
   segnalazione libero/occupato e chiusura con serratura a chiave
2. FINESTRELLE PER AREAZIONE
3. BASE RIALZATA
   per la movimentazione con forche e transpallet
4. CERNIERA IN POLIETILENE

EQUIPAGGIAMENTO INTERNO

- SPECCHIO/ APPENDIABILI
- PORTAROTOLO DOPPIO
- PAVIMENTO ANTISCIVOLO
- TAPPO A BAIONETTA PER RIEMPIMENTO (OVE PREVISTO)

Su richiesta, forniti smontati.

BRUXELLES LIGHT

BAGNO MOBILE CON WC CHIMICO A RICIRCOLO

Bagno mobile con wc chimico con seduta e risciacquo con acqua di ricircolo attraverso pompa manuale. Fornito di tutti gli accessori standard.

Codice	Colore	Largh. mm	Prof. mm	H mm	Luce Porta mm	Peso kg	Vol. Accumulo Reflui lt	Utilizzi
BWR300VG	Verde-Grigio	1007	1007	2252	670 x 1950	73	250	300 c.a.
BWR300BG	Blu-Grigio	1007	1007	2252	670 x 1950	73	250	300 c.a.

VIENNA LIGHT

BAGNO MOBILE CON WC CHIMICO A CADUTA

Bagno mobile con wc chimico a seduta senza tazza con accumulo e senza risciacquo. Optional il kit ricircolo per il risciacquo del vaso. Forniti di tutti gli accessori standard.

Codice	Colore	Largh. mm	Prof. mm	H mm	Luce Porta mm	Peso kg	Vol. Accumulo Reflui lt	Utilizzi
BWC300VG	Verde-Grigio	1007	1007	2252	670 x 1950	73	250	300 c.a.
BWC300BG	Blu-Grigio	1007	1007	2252	670 x 1950	73	250	300 c.a.

LISBONA LIGHT

BAGNO MOBILE CON WC IDRAULICO SIFONATO

Bagno mobile con WC in ceramica corredato di cassetta per il risciacquo alimentata dall'acquedotto o dal serbatoio di stoccaggio e di lavabo a conca completo di rubinetto. Lo scarico è sifonato ed avviene direttamente in pubblica fognatura, alla cisterna di accumulo o alla fossa Imhoff. Ideale per installazione fisse. Fornito di tutti gli accessori standard. Lavabo a conca su richiesta.

Codice	Colore	Largh. mm	Prof. mm	H mm	Luce Porta mm	Peso kg	Ø Tubo di Scarico mm
BWS300VG	Verde-Grigio	1007	1007	2252	670 x 1950	73	110
BWS300BG	Blu-Grigio	1007	1007	2252	670 x 1950	73	110

ANPLAST SRL 2026

BAGNI MOBILI PER DISABILI

MANIGLIONI E CORRIMANO

PORTAROTOLO DOPPIO

GRIGLIE DI AERAZIONE

PAVIMENTO ANTISCIVOLO

POMPA MANUALE PER LAVABO

MAXI PRAGA

BAGNO MOBILE PER DISABILI CON WC CHIMICO A RICIRCOLO

Codice	Colore	Largh. mm	Prof. mm	H. mm	Luce Porta mm	Peso kg	Vol. Accumulo Reflui lt	H Serbatoio Reflui mm
BDWR500VV	Verde	1550	1550	2200	900 x 1870	127	150	495
BDWR500ZZ	Azzurro	1550	1550	2200	900 x 1870	127	150	495

CARATTERISTICHE TECNICHE

Rototec ha sviluppato il Bagno Mobile per Disabili per venire incontro alle esigenze delle persone diversamente abili e permettere a tutti la fruizione di eventi e manifestazioni. L'ampiezza della porta di ingresso e l'accesso privo di ostacoli assicurano il passaggio della sedia a rotelle. All'interno, l'utente può agevolmente muoversi in totale sicurezza grazie alla spaziosità del vano che consente una rotazione di 360° e una facile seduta, ai corrimano presenti sulle pareti e alla pavimentazione realizzata con uno speciale materiale antrisdrucciolo. Il Bagno Mobile è costruito in polietilene (PE), è stabilizzato anti UV e 100% riciclabile.

I Bagni Mobili vengono consegnati pronti all'uso.

NORMATIVE DI RIFERIMENTO

UNI EN 16194:2012

EQUIPAGGIAMENTO INTERNO

Seduta con WC chimico e risciacquo con ricircolo.

L'acqua reflua convogliata nell'apposita vasca e opportunamente trattata con l'agente disgregante, viene riutilizzata per il risciacquo del vaso grazie alla pompa a membrana azionata manualmente.

Ampio spazio di manovra, ambiente ergonomico, facile accesso grazie alla pedana priva di scalini.

AMPLAST SRL 2022

ACCESSORI

ESEMPI DI INSTALLAZIONE DEI BAGNI MOBILI CON TURCA/WC SIFONATI

SCARICO IN VASCA DI ACCUMULO

SCARICO IN FOSSA BIOLOGICA TIPO IMHOFF

SCARICO IN PUBBLICA FOGNATURA

CISTERNA DI ACCUMULO REFLUI

Articolo	Volume lt	Ø mm	Lung. x Larg. mm	Alt. mm	Ø ispezione mm	Prolunga
PI1000	1040	1200	-	1050	300	PP35
PI2000	2075	1500	-	1330	400	PP45
CI3000	3100	-	2090 x 1500	1720	630	PP77
CI5700	5700	-	2420 x 1920	2100	630	PP77
CI10700	10700	-	2780 x 2430	2580	630	PP77

VASCA BIOLOGICA IMHOFF

Articolo	Lung mm	Largh mm	Ø mm	H mm	ØEU mm	Prolunghe	Vol. Sedimento lt	Vol. Digestore lt	AE
NIM1000	-	-	1150	1220	110	PP45 - PP30	243	607	**6**
NIM1500	-	-	1150	1720	110	PP45 - PP30	362	906	**9**
NIM2600	-	-	1710	1450	125	PP45 - PP35	629	1432	**14**

NB. Per modelli differenti consultare i capitoli divisione Depurazione e Acqua

ANPLAST SRL 2022

ACCESSORI

LAVABO

Lavabo con pompa a membrana azionata a pedale, corredato di tappo di carico.

Codice	Capacità lt	N Utilizzi
BLAV100	60	170

ORINATOIO

Orinatoio installato a parete. Lo scarico avviene nella vasca di contenimento dell'acqua reflua. Disponibile per i modelli Milano, Roma e Torino.

Codice
BORI

KIT RICIRCOLO

Sistema di pompaggio manuale per il risciacquo del vaso con l'acqua reflua, composto da pompa manuale, vaso in materiale sanitario antigraffio e tubazioni con filtro. Disponile per il modello Torino.

Codice
BKRC

LAVABO BAGNI LIGHT

Lavabo con pompa a membrana azionata a pedale, corredato di tappo di carico.

Articolo	Capacità lt	N° utilizzi
BLAV300	40	115

LAVABO A CONCA

Lavabo sospeso alimentato dall'acquedotto o dal serbatoio di stoccaggio.

Articolo
BLAVM100

PASTIGLIE PER ORINATOIO

Pastiglie profumate fragranza al limone.

Codice	Pezzi n.
BPORI20	20
BPORI50	50

DISGREGANTE CHIMICO LIQUIDO

Tanica di sciroppo disgregante coprente e deodorante.

Codice	Capacità lt
BLDIS5	5
BLDIS20	20
BLDIS50	50
BLDIS100	100

DISCHI DEODORANTI

Dischi in feltro impregnati con fragranza alla mora, da appendere al bagno.

Codice	Q.tà n.
BPDEO100	100

DISGREGANTE CHIMICO EVENT

Bustine solubili da introdurre in caso di eventi e servizi quotidiani

Codice	Q.tà n.
BBDIS100	80

DISGREGANTE CHIMICO PLUS

Bustine solubili da introdurre in caso di grande affluenza ed elevate temperature.

Codice	Q.tà n.
BBDIS50	50

IGIENIZZANTE LIQUIDO

Additivo liquido a base di ossigeno attivo per l'igienizzazione delle superfici

Articolo	Confezione
IGLV1000	Bottiglia in plastica da 500 ml

GEL LAVAMANI IGIENIZZANTE

Gel lavamani a rapida asciugatura per l'igienizzazione rapida per utilizzo diretto o come ricarica per dispenser.

Articolo	Confezione
IGLV1000	Bottiglia in plastica da 500 ml

AMPLAST SRL 2022

ACCESSORI

SAPONE LAVAMANI

Sapone lavamani igienizzante.

Codice	Capacità lt
BCGEL	1

CARRELLO

Dispositivo dotato di ruote piene che facilita il trasporto della cabina bagno. Si installa nelle predisposizioni presenti sulla base della cabina bagno.

Codice
BCAR

DISPENSER

Dosatore gel lavamani.

Codice
BDISP

PORTA SALVIETTE CON SALVIETTE

Articolo	Componenti
PSVBC	porta salviette + 100 salviette

POMPA MANUALE PER BAGNO DISABILI

Articolo
PLBD



TAPPETINO IGIENIZZANTE

Tappetino con liquido igienizzante

Articolo	Dimensione larg x lung
TPIG4070	40X70 cm

KIT GOLFARI BAGNI ITALIA

Numero 2 golfari in acciaio zincato per la movimentazione a vuoto del bagno mobile.

Articolo
KITWCGOL

KIT GOLFARI PER BAGNI LIGHT

Numero 4 golfari in acciaio zincato per la movimentazione a vuoto del bagno mobile.

Articolo
KITWCLGGOL

KIT GOLFARI CAPITAL

Numero 4 golfari in acciaio zincato per la movimentazione a vuoto del bagno mobile.

Articolo
KITWC2GOL

CARRELLO CON MANIGLIA

Dispositivo per la movi-mentazione dei bagni mobili Rototec. Maniglie e pedana pieghevoli per ridurre lo spazio di ingombro.

Articolo
BCARMG

VALVOLA DI SCARICO

Valvola a farfalla per scarico reflui da 2"

Articolo
VSF2FFB
BSO2

LUCE LED

Luce led compatta a batteria con sensore di movimento e sensore di luminosità. Ideale per l'installazione all'interno di piccoli locali bui con frequentazione occasionale (es. bagni mobili).

Articolo	Lung. mm	Larg. mm	Prof. mm	Temperatura di esercizio °C	Lumens lm
KITWCGOL	105	86	36	-20 / +50	18

AMPLAST SRL 2022

ANPLAST SRL
2022